

# PM6954R



Tuoteryhmä	Keittotaso
Kalusteeseen sijoitettava	Vakio
Mitat	90 cm
Virtalähde	Yhdistelmä
Tyyppi	Yhdistelmä
EAN-koodi	8017709313579

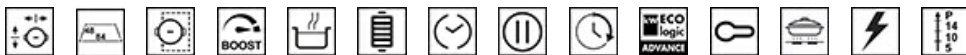


## Estetiikka



Estetiikka	Dolce Stil Novo
Väri	Musta
Pinnan viimeistely	Lasi
Materiaali	Lasi
Glass type	keraaminen Eclipse
Lasireuna	Suora reuna
Lasi ja teräs	Kyllä
Serie	Uusi
Keittoastioiden tuet	Valurauta
Polttimet	Contemporary Smeg
Polttimien materiaali	Messinki
Säätimien tyyppi	Multi Slider
Liukukiskot	Kyllä
Säätönappien sijainti	Etuosa
Säätimien lukumäärä	1
Säätimien väri	Musta
Väri	Harmaa

## Vaihtoehdot



Monivöhykemahdollisuus	Kyllä	Äänimerkki kypsennyksen päättyessä	Kyllä
Flexione type	MultiZone	Jäljellä olevan ajan ilmaisin	Kyllä
Työtason profiili	482-486x844-848 mm	Virransäästötila	Si Advance
Monivöhykemahdollisuus	Kyllä		

<b>Monivöhykemahdollisuus</b>	Kyllä	<b>Rajoitetun energiankulutuksen tila</b>	2400 a 7400 - step 100 W
<b>Automaattinen lämpimänäpito</b>	Kyllä	<b>Esittelytoiminto</b>	Kyllä
<b>Grillitoiminto</b>	Kyllä	<b>Säätimet/lapsilukko</b>	Kyllä
<b>Keittoajastin</b>	4	<b>Kaksoisvöhykemahdollisuus</b>	Kyllä
<b>Taukomahdollisuus</b>	Kyllä	<b>Pika-aloitus</b>	Kyllä
<b>Minuuttiajastin</b>	1	<b>Pika-asetustasot</b>	Kyllä

## Tekniset ominaisuudet



Keskellä vasemmalla - Kaasu - URP - 6.00 kW - Booster 2.5 kW - Double booster 3 kW

Takana keskellä - Induktio - monialue - 2.10 kW - Booster 2.50 kW - Double booster 3 kW - 24.0x18.0 cm

Edessä keskellä - Induktio - monivöhyke - 2.10 kW - Booster 2.50 kW - Double booster 3 kW - 24.0x18.0 cm

Takana oikealla - Induktio - monialue - 2.10 kW - Booster 2.50 kW - Double booster 3 kW - 24.0x18.0 cm

Edessä oikealla - Induktio - monivöhyke - 2.10 kW - Booster 2.50 kW - Double booster 3 kW - 24.0x18.0 cm

Multizone left - Booster 3.7 kW

Multizone center - Booster 3.7 kW - 38.5x23.0 cm

Multizone right - Booster 3.7 kW - 38.5x23.0 cm

**Mukautuu automaattisesti keittoastian läpimittaan**

**Keittoastian tunnistus**

**Pysyvä automaattinen kattilantunnistus ja vastaavan säätimen osoitus**

**Kaasun turvaventtiilit**

**Automaattinen sytytys**

**Automaattinen ylikuumenemisvirrankatkaisu**

**Automaattinen ylikiehumisvirrankatkaisu**

**Jälkilämmön ilmaisin**

**Vahingossa käynnistymisen esto**

## Vakiovarusteet

**Valurautainen wokpannuteline** 1

## Sähköliitântä

**Sähköliitântäteho (W)** 7400 W

**Virta (A)** 33 A

**Jännite (V)** 220-240 V

**Jännite 2 (V)** 380-415 V

**Johdon tyyppi** yksöis ja kaksoistahainen

**Taajuus (Hz)** 50/60 Hz

**Sähköjohdon pituus (cm)** 120 cm

## Kaasuliitântä

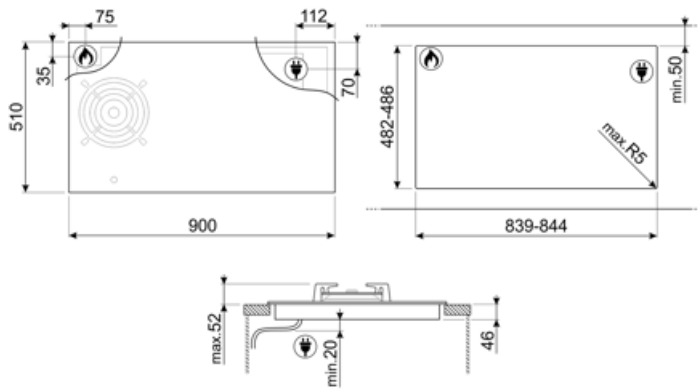
**Kaasun tyyppi** G20 maakaasu

**Kaasuliitântä** Sylinterinmuotoinen

**Muut mukana toimitettavat suuttimet** G30 GPL nestekaasu

**Muut mukana tulevat kaasusuuttimet** Kartiomainen

**Kaasun tehotaso** 6000 W



---

## Not included accessories

---



### GRILLPLATE

Yleisritilä induktio-, kaasu-, keramiikka- ja sähkötasolle. Tarttumaton pinta, joka soveltuu ihanteellisesti lihan, juuston ja kasvisen kypsennykseen. Mitat: 410 x 240 mm.



### LGCN




























Liitännäliuska sisäänrakennetuille tasolle, ruostumatonta terästä, 475/495 mm



### TPKPLATE

Yleisalusta induktio-, kaasu-, keramiikka- ja sähkötasolle. Tarttumaton pinta, joka soveltuu ihanteellisesti kalan, kananmunien ja kasvisen kypsennykseen. Mitat: 410 X 240 mm.

## Symbols glossary (TT)

	Teho-booster: valinta, jonka ansiosta alue voi työskennellä täydellä teholla, kun tarvitaan hyvin intensiivistä kypsennystä.		Vakioasennus: Perinteinen asennus keittiötasoon, soveltuu kaikkiin keittiösarjoihin
	Raskaan käytön valurautaiset keittoritat: maksimaalista vakautta ja lujutusta varten.		Lapsilukko: jotkin mallit on varustettu laitteella, joka lukitsee ohjelman/jakson, jottei sitä voitaisi muuttaa vahingossa.
	Liukuohjauspaneelin avulla voit säätää tehoa yksinkertaisesti koskettamalla kosketuslaitetta sormella.		Vahvistettu alusta: Smeg on valmistanut vahvistetun alustan eksklusiivisesti, ja siihen kuuluu teräskerros, joka on kiinnitetty lasipinnan alle kaikissa lasisissa kaasutasoissa.
	Tämän toiminnon avulla voit pitää kypsennetyn ruoan lämpimänä ilman, että se palaa		Ylikuumenemissuoja: Turvajärjestelmä, joka sammuttaa tason automaattisesti, jos ohjausyksikkö ylikuumenee.
	Multizone: mahdollistaa sekä suurten että pienten keittoastioiden samanaikaisen käytön taaten asetuksen vapauden ja lisää joustavuutta		Ylivuotosuoja: Erityinen ylivuotosuoja sammuttaa hellan, jos nesteitä vuotaa yli.
	Kaikki keittoalueet voidaan vähentää minimitehotasolle, joten taso voidaan jättää valvomatta lyhyeksi aikaa ilman, että ruoka vuotaa yli tai palaa. Sitten riittää, että painaa toimintoa uudelleen: aiemmin asetetut tehotasot voidaan aktivoida uudelleen.		Pikavalinta: kypsennys alkaa korkeimmalta tasolta yhdellä kosketuksella ja vähenee sitten automaattisesti ajan kuluessa. Ihanteellinen ruoille, jotka edellyttävät nopeaa kiehautusta ja sitten jatkuvaa kypsennystä ilman jatkuvaa tarkistusta (esim. nautan lihaliemi).
	Pikakäynnistystoiminto: valittu lämpötila saavutetaan nopeammin. Lämmitysvastus toimii maksimaalisella teholla, kunnes oikea lämpötila saavutetaan.		Jäännöslämmön ilmaisin: Kun lasikeraaminen taso on sammutettu, jäännöslämmön ilmaisin näyttää, mitkä lämmitystasoista ovat yhä kuumia. Kun lämpötila laskee alle 60 °C:seen, merkkivalo sammuu.
	Kulunut aika: näyttää, miten pitkään kypsennysaluetta on käytetty.		Ajastin: Kaikissa keraamisissa tasoissa on ajastin, joka keskeyttää kypsennyksen esiasetetun ajan jälkeen.
	TWIN_ZONE_72dpi		Huippunopeat polttimet: Tehokkaat huippunopeat polttimet tarjoavat jopa 5 kw tehoa.
	Pysyvä ja automaattinen keittoastian tunnistus		Yhteys tason ja liesituulettimen välillä
	Grillitoiminto		Mahdollisuus asettaa tason suurin tehonotto
	Pieni tila helppoa asennusta varten		Lisämaksimitehotaso parempaa energiankulutusta varten
	Pimeys muuttuu valoksi		Ensiluokkainen yksittäinen liukusäädin kullekin alueelle
	Alueiden automaattinen yhdistäminen isoksi alueeksi		