

PM6954R



Familia de produse
Tip integrat
Dimensiuni
Alimentare cu energie
Tip
Cod EAN

Plită
Tradițional
90 cm
Amestecat
Amestecat
8017709313579



Estetică



Estetică
Serie
Culoare
Finisaj
Material
Tip sticlă
Margine de sticlă
Sticlă pe oțel
Suporturi pentru tavă
Arzătoare
Material arzătoare
Tip de setare de control
Glisor
Poziție buton rotativ de control
Nr. de controale
Controlează culoarea
Logo
Culoare serie

Dolce Stil Novo
New
Negru
Sticlă
Sticlă
Eclipse ceramice
Margine dreaptă
Da
Fontă
Smeg Contemporar
Alamă
Glisor multifuncțional
Da
Față
1
Negru
Ecran mătase
Gri

Program / Funcții



Nr. de zone de gătit cu gaz
Nr. de zone de gătit cu inducție
Opțiuni de stabilire a orei

1
4
Spegnimento automatico

Nr. de zone de gătit cu amplificator	4
Nr. de zone flexibile	2
Înterupător pornit/oprit principal	Da
Niveluri de putere	9
Auto-ventilare 2.0	Si
Nr. total de zone de gătit	5

Opțiuni



Opțiunea Multizone	Da	Sfârșitul alarmei de gătit	Da
Tip de zonă flexibilă	Multizone	Indicator timp rezidual	Da
Decupaj standard	482-486x844-848 mm	Mod consum limitat de energie	Si Advance
Amplificator dublu	Da	Mod consum limitat de energie în W	2400 a 7400 - step 100 W
Funcție automată de menținere a temperaturii	Da	Opțiunea Demo	Da
Funcția grătar	Da	Showroom	
Temporizator final de gătit	4	Blocarea comenzii/Siguranța copilului	Da
Opțiune de întrerupere	Da	Opțiune punte	Da
Supraveghetor minute	1	Pornire rapidă	Da
		Selectarea rapidă a nivelului	Da

Caracteristici tehnice



Centru-stânga - Gaz – UR - 6.00 kW
 Spate-centru - Inducție – Multizone - 2.10 kW - Booster 2.50 kW - Double booster 3 kW - 24.0x18.0 cm
 Față-centru - Inducție – Multizone - 2.10 kW - Booster 2.50 kW - Double booster 3 kW - 24.0x18.0 cm
 Spate-dreapta - Inducție – Multizone - 2.10 kW - Booster 2.50 kW - Double booster 3 kW - 24.0x18.0 cm
 Față-dreapta - Inducție – Multizone - 2.10 kW - Booster 2.50 kW - Double booster 3 kW - 24.0x18.0 cm
 Multizone center - Booster 3.7 kW - 38.5x23.0 cm
 Multizone right - Booster 3.7 kW - 38.5x23.0 cm

Setare automată în funcție de dimensiunea tăvii	Da	Oprire automată la supraîncălzire	Da
detectare tigaie	Da	Oprire automată la preaplin	Da
Detectare automată permanentă a vasului cu indicarea controlului relativ	Da	Indicatorul căldurii reziduale	Da
Supape de siguranță pentru gaz	Da	Protecție împotriva pornirii accidentale	Da
Aprindere automată	Da		

Accesorii incluse

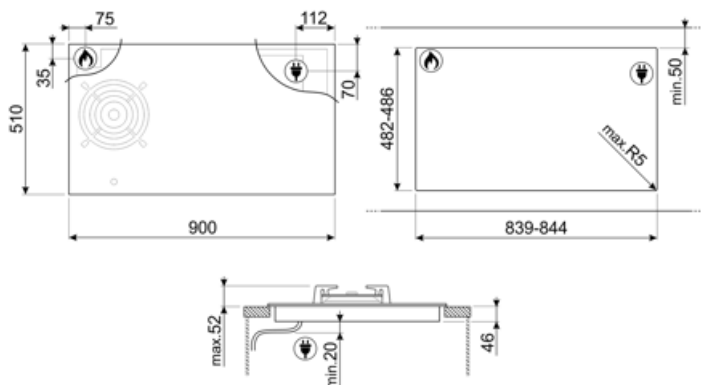
Suport din fontă Wok 1

Conexiune electrică

Puterea nominală a conexiunii electrice (W)	7400 W	Frecvență (Hz)	50/60 Hz
Curent	33 A	Lungimea cablului de alimentare	120 cm
Tensiune (V)	220-240 V	Terminal box	No
Tensiune 2 (V)	380-415 V	Ștecher	Nu
Tip de cablu electric	Monofazat și Fază dublă		

Conectarea gazului

Tip de gaz	G20 Gaz natural	Alte conexiuni de gaz furnizate	Con
Gas connection	Cilindrică	Puterea nominală a conexiunii la gaz (W)	6000 W
Alte duze de gaz incluse	G30 GPL Gaz lichid		



Compatible Accessories



GRILLPLATE

Tavă universală pentru plită cu inducție, gaz, plită din ceramică și plită electrică. Suprafață antiaderentă, ideală pentru gătitul cărnii, brânzei și legumelor. Dimensiuni: 410 x 240 mm.



TPKPLATE



























Placă universală pentru plită cu inducție, gaz, plită din ceramică și plită electrică. Suprafață antiaderentă, ideală pentru a găti pește, ouă și legume. Dimensiuni: 410 X 240 mm.



LGCN

Plite cu bandă de legătură încorporate, din oțel inoxidabil, 475/495 mm

Symbols glossary

 <p>Amplificator de putere: opțiunea permite zonei să funcționeze la putere maximă atunci când este necesară o gătire foarte intensă.</p>	 <p>Instalare standard: Instalare tradițională pe masă, potrivită pentru orice seturi de bucătărie</p>
 <p>Suporturi din fontă rezistentă: pentru stabilitate și rezistență maximă.</p>	 <p>Blocarea copiilor: unele modele sunt echipate cu un dispozitiv de blocare a programului/ciclului, astfel încât acesta să nu poată fi schimbat accidental.</p>
 <p>Panoul de control al glisorului vă permite să reglați alimentarea prin simpla trecere a degetului peste dispozitivul tactil.</p>	 <p>Bază armată: O bază armată, dezvoltată exclusiv de Smeg, constă dintr-un strat de oțel fixat pe partea inferioară a suprafeței de sticlă a întregului gaz pe plitele de sticlă.</p>
 <p>Această funcție vă permite să mențineți caldă mâncarea gătită fără a o arde</p>	 <p>Protecție la supraîncălzire: Sistemul de siguranță care oprește automat plita în caz de supraîncălzire a unității de comandă.</p>
 <p>Multizone: permite utilizarea simultană a mai multor tigăi, mari sau mici, oferind libertate de amplasare și o mai mare flexibilitate</p>	 <p>Protecție la supraumplere: Protecția specială la supra-umplere oprește aragazul în prezența supraîncărcării cu lichide.</p>
 <p>Toate zonele de gătit pot fi reduse la nivelul minim de putere, astfel încât plita poate fi lăsată nesupravegheată pentru o perioadă scurtă de timp fără ca alimentele să se gătească prea mult sau să se ardă. Apoi, este suficient să apăsați din nou această funcție pentru a reactiva nivelurile de putere setate anterior.</p>	 <p>Selecție rapidă, cu o singură atingere, gătitul începe la cel mai înalt nivel, apoi se reduce automat după timp. Ideal pentru feluri de mâncare care necesită fierbere rapidă și apoi fierbere continuă fără control constant (de exemplu, supă de vită).</p>
 <p>Funcția pornire rapidă: temperatura aleasă este atinsă mai rapid. Elementul de încălzire funcționează la putere maximă până la atingerea temperaturii corecte.</p>	 <p>Indicarea căldurii reziduale: După ce plita din ceramică de sticlă este oprită, indicatorul de căldură reziduală arată care dintre zonele de încălzire rămâne caldă. Când temperatura scade sub 60 °C, indicatorul se stinge.</p>
 <p>Timpul scurs: arată cât timp a fost utilizată zona de gătit.</p>	 <p>Temporizatorul: Toate plitele ceramice au un cronometru care încheie automat gătitul după un timp prestabilit.</p>
 <p>TWIN_ZONE_72dpi</p>	 <p>Arzătoare ultrarapide: Arzătoarele ultrarapide puternice oferă o putere de până la 5 kw.</p>
 <p>Detectare automată permanentă a oalei</p>	 <p>Conexiunea dintre plită și capotă</p>
 <p>Funcția grătar</p>	 <p>Posibilitatea de a seta absorbția maximă de putere a plitei</p>
 <p>Decupaj mic pentru instalare ușoară</p>	 <p>Nivel maxim de putere suplimentară pentru un consum mai bun de energie</p>
 <p>Întunericul devine lumină</p>	 <p>Control cu glisoare individuale Premium pentru fiecare zonă</p>