

PS906-5



Ürün Ailesi
Ankastre tipi
Ebatlar
Güç kaynağı
Tip
EAN kodu

Ocak
Ultra düşük profil
90 cm
Gaz
Gaz
8017709247898



Estetik



Estetik
Renk
Son işlemler
Malzeme
Çelik tipi
Tava destekleri
Brülörler
Brülör Malzemesi
Kontrol ayarı türü
Kontrol düğmesi konumu
Kumanda sayısı
Kumandaların rengi
Logo
Serigrafi rengi

Classica
Paslanmaz çelik
Saten
Paslanmaz çelik
Fırçalanmış
Döküm
Standart
Alüminyum
Kontrol düğmeleri
Ön
6
Çelik efekti
Serigrafi
Siyah

Program / Fonksiyonlar

Gazlı pişirme alanı sayısı 5
Toplam pişirme alanı sayısı 5

Seçenekler

Standart kesim 490x878 mm

Teknik özellikler

UR

Sol - Gaz - 2UR (dual) - 5.00 kW
Arka orta - Gaz - Hızlı - 2.50 kW
Ön orta - Gaz - Yardımcı - 1.05 kW
Arka sağ - Gaz - Hızlı - 2.50 kW
Ön sağ - Gaz - Yardımcı - 1.05 kW
Gaz emniyet valfleri Evet

Otomatik Ateşleme Evet

Tedarike Dahil Aksesuarlar

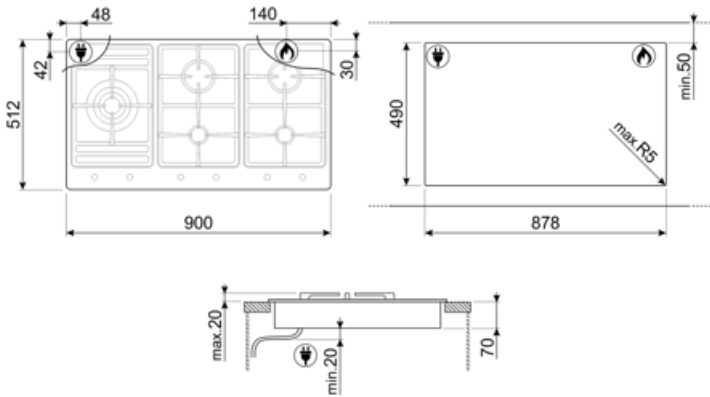
Döküm Wok desteği 1

Elektrik Bağlantısı

Elektrik bağlantısı derecesi (W)	1 W	Güç kaynağı kablo uzunluğu	120 cm
Voltaj (V)	220-240 V	Terminal box	No
Elektrik kablosu tipi	Tek faz	Fiş	Hayır
Frekans (Hz)	50/60 Hz		

Gaz Bağlantısı

Gaz Tipi	G20 Doğal gaz	Sağlanan diğer gaz bağlantıları	Konik
Gas connection	Cilindrical	Gaz bağlantı derecesi (W)	12000 W
Diğer gaz nozülleri dahildir	G30 GPL likit gaz		



Compatible Accessories

6MP1PGF

PGF ocaklar için 6 Linea düğme



GRW

Wok desteği



GRM

Gazlı ocaklar MOKA Desteği







WOKGHU

Döküm WOK desteği



Symbols glossary

- | | | | |
|--|--|---|--|
|  | Ultra düşük profil: Düz kenarlı ürünün montajı - 1 mm yükseklik. |  | Ağır hizmet tipi dökme demir tava sehpaları: maksimum stabilite ve güç için. |
|  | Düğme kontrolü |  | Ultra hızlı brülörler: Güçlü ultra hızlı brülörler 5kw'a kadar güç sağlar. |