

## PS906-5



Famille	Table de cuisson
Type d'encastrement	Semi-affleurant
Dimension	90 cm
Alimentation	Gaz
Type	Gaz
Code EAN	8017709247898



## Esthétique



Couleur	Inox
Finition	Satiné
Esthétique	Classica
Matériau	Inox
Type d'inox	Brossé
Grilles	Fonte
Brûleurs	Standard
Matériau des brûleurs	Aluminium
Type de commandes	Manettes
Position des commandes	Frontal
Nombre de manettes	6
Couleur des manettes	Effet inox
Couleur de la sérigraphie	Noir

## Programmes / Fonctions

Nombre total de foyers	5
Nombre de brûleurs gaz	5

## Options

Encastrement	490x878 mm
--------------	------------

## Tech

UR

Gauche - Gaz - Ultra-rapide double commande - 5.00 kW

Arrière central - Gaz - Rapide - 2.50 kW

Avant central - Gaz - Auxiliaire - 1.05 kW

Arrière droit - Gaz - Rapide - 2.50 kW

Avant droit - Gaz - Auxiliaire - 1.05 kW

Thermocouples Oui

Allumage automatique intégré aux manettes Oui

## Accessoires inclus

Support en fonte pour Wok 1

## Raccordement électrique

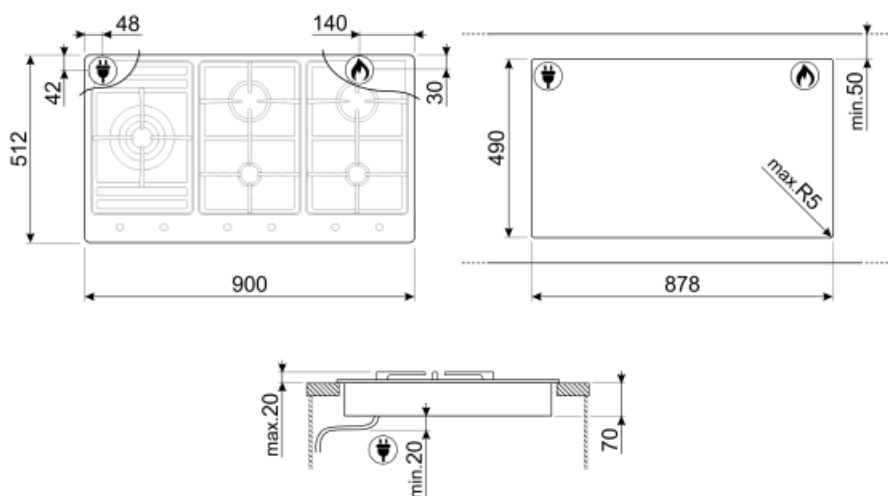
Puissance nominale 1 W  
Tension (V) 220-240 V  
Type de câble d'alimentation Mono-phasé

Fréquence (Hz) 50/60 Hz  
Longueur du câble d'alimentation (cm) 120 cm

## Raccordement gaz

Type de gaz G20 Gaz naturel  
Raccordement au gaz Cylindrique  
Injecteurs gaz fournis G30 GPL Gaz liquide

Réglé au gaz naturel Côtique  
Puissance nominale gaz 12000 W



---

## Not included accessories

---



**GRW**



**GRM**

Support Moka pour tables de cuisson gaz



**WOKGHU**

Support WOK en fonte

**6MP1PGF**





Kit de 6 manettes Linéa pour tables de cuisson PGF



---

## Symbols glossary (TT)

---

- |  |   |   |   |
|--|---|---|---|
|  | <p>Semi-affleurant : un solution d'encastrement pour tables de cuisson et éviers avec un bord jusqu'à 4 mm qui combine la simplicité d'installation avec un design minimaliste.</p> |  | <p>Grilles en fonte : Ces grilles résistent aux hautes températures. Solides et robustes, elles ont été conçues pour faciliter le déplacement des casseroles.</p> |
|  | <p>Brûleur Ultra-rapide : Le brûleur Ultra-rapide est défini comme le brûleur d'une puissance d'au moins 3,5 kW, qui peut être simple, double ou triple couronne.</p>               |  | <p>Commandes par manettes</p>   |