

PV395LCN

Famiglia	Piano di cottura
Incasso	Semifilo con possibilità incasso a Filo
Dimensione	90 cm
Alimentazione	Gas
Tipologia	Gas
Codice EAN	8017709233525



Estetica



Estetica	Classica
Colore	Nero
Finitura	Vetro
Materiale	Vetro
Tipo vetro	Ceramico
Bordo vetro	Dritto
Glass on Steel	Sì
Griglie	Ghisa
Buciatori	Smeg Contemporanea
Materiale bruciatori	Ottone
Tattamento Bruciatori	Nichelato
Tipo di regolazione comandi	Manopole
Posizione comandi	Frontale
N° manopole	5
Colore manopole	Effetto Inox
Colore serigrafia	Grigio

Programmi / Funzioni

Numero totale di zone di cottura	5
Numero zone di cottura gas	5

Opzioni



Foro da incasso

482-486x844-848 mm

Caratteristiche Tecniche

UR

Sinistra - Gas - Ultrarapido - 6.00 kW

Posteriore centrale - Gas - Semirapido - 1.70 kW

Anteriore centrale - Gas - Semirapido - 1.70 kW

Posteriore destra - Gas - Rapido - 2.60 kW

Anteriore destra - Gas - Ausiliario - 1.10 kW

Valvolatura di sicurezza Sì

Accensione rapida sotto
manopola Sì

Dotazione Accessori Inclusi

Griglia in ghisa per Wok 1

Collegamento Elettrico

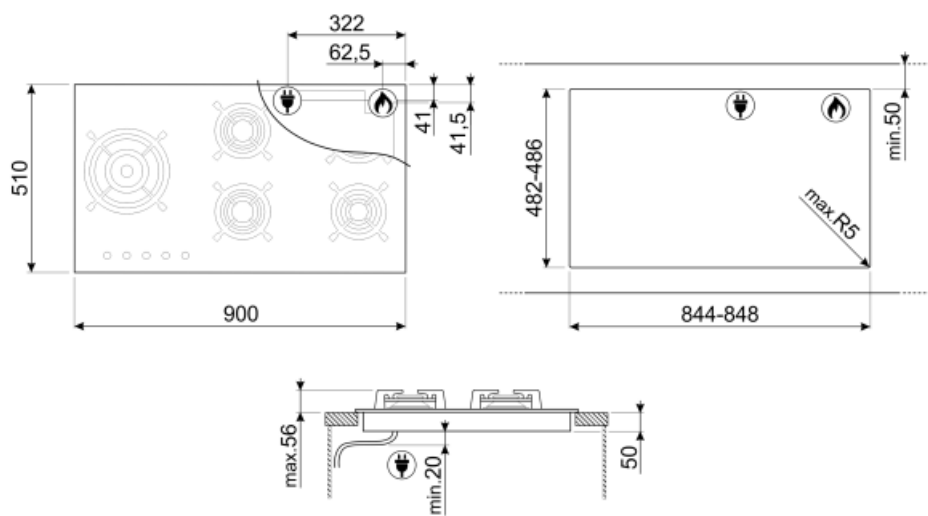
Dati nominali di
collegamento elettrico
Tensione (V) 220-240 V
Tipo di cavo elettrico
installato Sì, Monofase

Frequenza 50/60 Hz
Lunghezza cavo di
alimentazione 120 cm

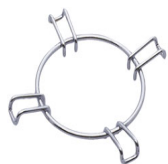
Collegamento Gas

Tipo di gas G20/ G25 gas naturale
Collegamento gas Cilindrico
Altri ugelli gas inclusi G30 Gas Liquido GPL

Altri raccordi gas inclusi Conico
Dati nominali di
collegamento gas 12900 W



Accessori non inclusi



GRW

Griglia riduzione wok



WOKGHU

Riduzione per pentola WOK

5MP1G0GB3



5MP1GOG

Set 5 manopole Linea per piani cottura Gas on Glass



GRM






Griglia riduzione moka

LGCN



Listello di giunzione in acciaio inox, da 475 a 495 mm

Glossario simboli

- | | | | |
|--|--|---|--|
|  | <p>Griglie in ghisa: Queste griglie sono resistenti alle alte temperature. Solide e robuste, sono state concepite per facilitare lo spostamento e il riposizionamento delle pentole sul piano.</p> |  | <p>Controllo con manopole</p> |
|  | <p>Incasso ridotto per facile installazione</p> |  | <p>Glass-on-Steel: La soluzione Glass-on-Steel prevista, sui piani cottura e lavelli Smeg in vetro, prevede una lamina di acciaio inox sotto il vetro. Esteticamente invisibile, questo accorgimento accresce la robustezza del piano: infatti anche nell'eventualità remota di un'accidentale rottura, le schegge non si disperdono, ma rimangono attaccate al piano.</p> |
|  | <p>Bruciatore Ultrarapido: Viene definito Ultrarapido il bruciatore con una potenza di almeno 3,5 kW, che può essere a singola, doppia o a tripla corona.</p> | | |