


PV395LN

Product familie	Kookplaat
Type	Standaard opbouw of vlakbouw
Afmeting	90 cm
Voeding	Gas en Elektriciteit
Type	Gas
EAN-code	8017709324728



Design



Design	Classici
Kleur	Zwart
Afwerking	Glas
Materiaal	Glas
Type glas	Standaard (helder)
Glazen rand	Rechte rand
Glas op staal	Ja
Pottendragers	Gietijzeren pottendragers
Gasbranders	Standaard branders
Materiaal branders	Aluminium
Bediening	Bedieningsknoppen
Positie bediening	Vooraan
Aantal bedieningsknoppen	5
Kleur bedieningsknoppen	Inox look
Kleur serigrafie	Wit

Program / Functions

Aantal kookzones gas	5
Totaal aantal kookzones	5

Opties



Worktop Cut-Out	482-486x844-848 mm
-----------------	--------------------

Technische specificaties

UR

Linksmidden - Gas - 2URP (dual) - 4.00 kW

Middenachter - Gas - SRD - 1.80 kW

Middenvoor - Gas - SRD - 1.80 kW

Rechtsachter - Gas - RP - 2.60 kW

Rechtsvoor - Gas - AUX - 1.00 kW

Thermobeveiliging	Ja	Automatische ontsteking	Ja
-------------------	----	-------------------------	----

Meegeleverde accessoires

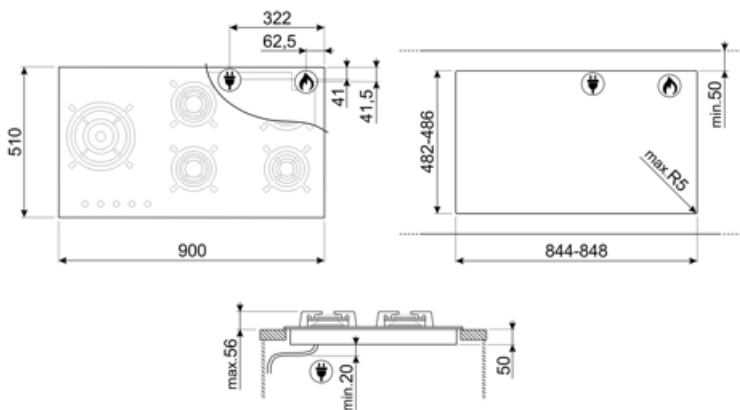
Gietijzeren wokring 1

Elektrische aansluiting

Nominale aansluitwaarde	1 W	Frequentie	50/60 Hz
Spanning (V)	220-240 V	Lengte voedingskabel	120 cm
Type stroomkabel	Eenfasig	Stekker	No

Gasaansluiting

Type gas	G20 Aardgas	Andere gasaansluitingen	Konisch
Gasaansluiting	Cilindrisch	Nominale aansluitwaarde gas	10800 W
Andere sproeiers meegeleverd	Sproeiers butaan/propaan gas meegeleverd		



Compatible Accessories

5MP1GOG

Hob knobs set Linea knobs for Gas on Glass hobs (5 knobs)



5MP700AO

Hob knobs set - Cortina Anthracite/Old brass for Gas on Glass hobs



5MP800A

Hob knobs set - Coloniale Gold/Anthracite for gas on glass hobs



5MPV3MB



5MP1GOGB3



5MP700PO

Hob knobs set - Cortina Cream/Old brass for Gas on Glass hobs



5MP800P

Hob knobs set - Coloniale Gold/Cream for gas on glass hobs








WOKGHU

Gietijzeren wok steun



Symbols glossary

- | | | | |
|--|--|---|---|
|  | Heavy duty cast iron pan stands: for maximum stability and strength. |  | Knobs control |
|  | Reinforced base: A reinforced base, developed exclusively by Smeg, consists of a steel layer fixed to the underside of the glass surface of all gas on glass hobs. |  | Ultra rapid burners: Powerful ultra rapid burners offer up to 5kw of power. |
|  | Small cut-out for easy installation | | |

Benefit (TT)

Gas hobs

Consistent heat source control and easy, immediate temperature adjustment

Equipped with a thermocouple, the gas supply is cut off if the flame is extinguished for greater safety.

Accurate power adjustment via knobs, for more precise cooking level control