

## PV631CNR



Ürün Ailesi	Ocak
Ankastre tipi	Geleneksel
Ebatlar	38 cm
Güç kaynağı	Gaz
Tip	Gaz
EAN kodu	8017709218218



## Estetik



Estetik	Dolce Stil Novo
Renk	Siyah
Son işlemler	Cam
Malzeme	Cam
Cam tipi	Seramik
Çelik üzerine Cam	Evet
Tava destekleri	Döküm
Brülör Kaplaması	Siyah Seramik
Kontrol ayarı türü	Kontrol düğmeleri
Kontrol düğmesi konumu	Ön
Kumanda sayısı	1
Kumandaların rengi	Siyah
Bileşen kaplaması	Bakır
Logo	Serigrafi
Serigrafi rengi	Gri

## Program / Fonksiyonlar

Gazlı pişirme alanı sayısı	1
Toplam pişirme alanı sayısı	1

## Seçenekler

Standart kesim	482-486x252-256 mm
----------------	--------------------

## Teknik özellikler

UR

Orta - Gaz - UR - 6.00 kW

Gaz emniyet valfleri Evet Otomatik Ateşleme Evet

## Tedarike Dahil Aksesuarlar

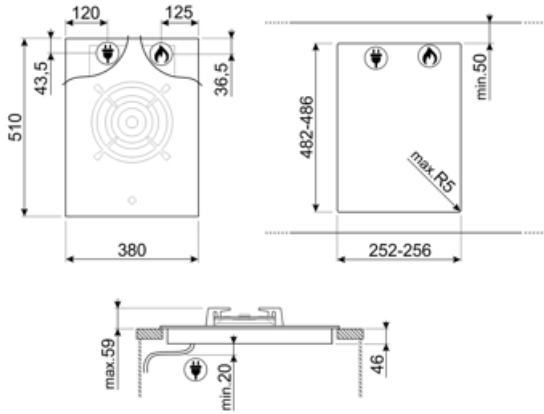
Döküm Wok desteği 1

## Elektrik Bağlantısı

Elektrik bağlantısı derecesi (W)	1 W	Güç kaynağı kablo uzunluğu	120 cm
Voltaj (V)	220-240 V	Terminal box	No
Frekans (Hz)	50/60 Hz	Fiş	Hayır

## Gaz Bağlantısı

Gaz Tipi	G20 Doğal gaz	Sağlanan diğer gaz bağlantıları	Konik
Gas connection	Cilindrical	Gaz bağlantı derecesi (W)	6000 W
Diğer gaz nozülleri dahildir	G30 GPL likit gaz		



## Compatible Accessories



**GRM**

Gazlı ocaklar MOKA Desteđi



**GRW**

Wok desteđi



**LGCN**






Bađlantı Çıtası Ankastre ocaklar,  
paslanmaz elik, 475/495 mm



**WOKGHU**

Döküm WOK desteđi

## Symbols glossary

- |  |  |   |  |
|--|--|---|--|
|  | Standart kurulum: Masa üstüne geleneksel kurulum, her türlü mutfak setine uygun  |  | Ađır hizmet tipi dökme demir tava sehpaları: maksimum stabilite ve güç için. |
|  | Güçlendirilmiş taban: Özel olarak Smeg tarafından geliştirilen güçlendirilmiş bir taban, cam ocaklar üzerindeki tüm gazın cam yüzeyinin alt tarafına sabitlenmiş çelik bir tabakadan oluşur. |  | Ultra hızlı brülörler: Güçlü ultra hızlı brülörler 5kw'a kadar güç sağlar.   |
|  | Düğme kontrolü   |   |  |