

## PV632CNR



Termékcsalád	Főzőlap
Beépítés típusa	Hagyományos
Méretek	38 cm
Teljesítmény	Gáz
Típus	Gáz
EAN kód	8017709218256



## Design



Design család	Dolce Stil Novo
Szín	Fekete
Felületkezelés	Üveg
Anyag	Üveg
Üveg típusa	Kerámia
Megerősített alap (üveg az acélon)	Igen
Edénytartó állvány	Öntöttvas
Égő bevonata	Fekete kerámia
Vezérlés típusa	Vezérlógombok
Vezérlógomb pozíciója	Elülső
Vezérlőelemek száma	2
Vezérlőelemek színe	Fekete
Komponensek felületkezelése	Réz elem
Logó	Selyem rács
Szerigrafia színe	Szürke

## Program/Funkciók

Gáz főzőzónák száma	2
Főzőzónák száma összesen	2

## Opciók

Munkalap kivágás	482-486x252-256 mm
------------------	--------------------

## MŰSZAKI JELLEMZŐK

Elülső-közép - Gáz - AUX - 1.10 kW  
 Hátsó-közép - Gáz - Gyors - 3.10 kW  
 Gázbiztonsági szelepek Igen

Automatikus szikragyújtás Igen

## Elektromos csatlakozás

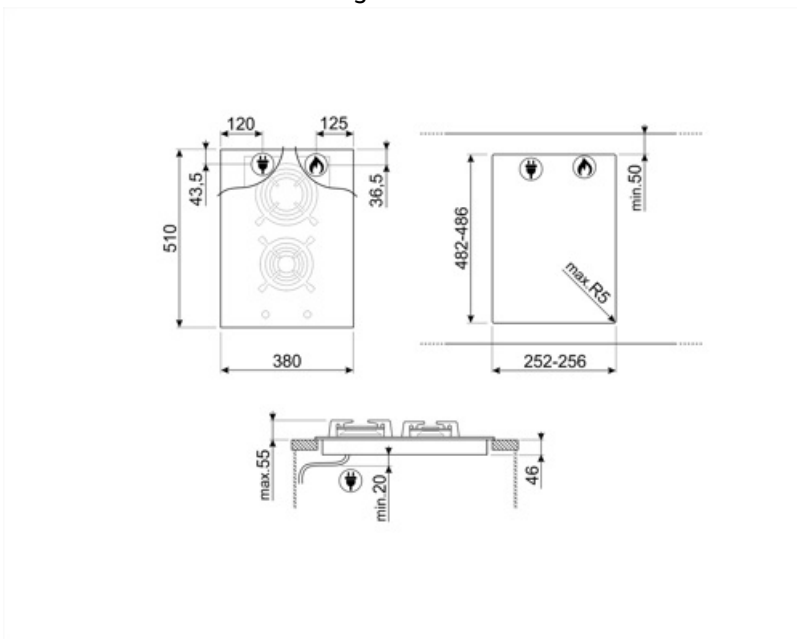
Elektromos csatlakozás névleges értéke (W) 1 W  
 Feszültség (V) 220-240 V  
 Frekvencia (Hz) 50/60 Hz

Tápkábel hossza 120 cm  
 Csatlakozódugó Nem

## Gázcsatlakozás

Gáz típusa G20/G25 földgáz  
 Gas connection Cilindrical  
 Egyéb gázfűvőkák G30 PB-gáz cseppfolyós gáz

Egyéb elérhető gázcsatlakozások Kúp alakú  
 Gázcsatlakozás névleges értéke (W) 4200 W



---

## Compatible Accessories

---



### GRM

Kávéfőzőgép támogatás



### GRW

Woktartó



### LGCN

Összekötő szalag beépített  
fűzőlapokhoz, rozsdamentes acél,  
475/495 mm







### WOKGHU

Öntöttvas WOK tartó

---

## Symbols glossary

---

- |  |   |   |  |
|--|---|---|--|
|  | Standard beépítés: Hagyományos, munkalapba történő beépítés, amely bármely konyhabútorhoz alkalmas. |  | Nagy teherbírású öntöttvas edénytartók: a maximális stabilitás és ellenállóképesség érdekében.   |
|  | Vezérlőgombok   |  | Megerősített alap: A kizárólag a Smeg által kifejlesztett megerősített alap egy acélrétegből áll, amelyet az összes gázzal működő főzőlap üvegfelületének aljára rögzítenek. |