

PV664LCNXAU



Familie	Kookplaat
Inbouw	Standaard
Afmeting	65 cm
Voeding	Gas
Type	Gas
EAN-code	8017709258047



Design



Esthetiek	Dolce Stil Novo
Kleur	Zwart
Afwerking	Glas
Materiaal	Glas
Type glas	Keramisch
Glas op staal	Ja
Pannendragers	Gietijzer
Coating gasbranders	Black Ceram
Type bediening	Bedieningsknoppen
Positie bediening	Voor
Aantal bedieningsknoppen	4
Kleur knoppen	Zwart
Afwerking componenten	Roestvrij staal
Kleur serigrafie	Grijs

Opties

Worktop Cut-Out 482-486x560-564 mm

Technische specificaties

Links - Gas - RP - 3.10 kW
Middenachter - Gas - SRD - 1.70 kW
Middenvoor - Gas - AUX - 1.10 kW
Rechts - Gas - RP - 2.60 kW

Thermobeveiliging

Ja

Automatische
ontsteking

Ja

Elektrische aansluiting

Stekker

(I) Australia

Frequentie

50/60 Hz

Aansluitwaarde

1 W

Lengte voedingskabel

120 cm

Spanning (V)

220-240 V

Stekker

I

Type stroomkabel

Eenfasig

Gasaansluiting

Type gas

G20 Aardgas

Andere
gasaansluitingen

Cylindrical

Gasaansluiting

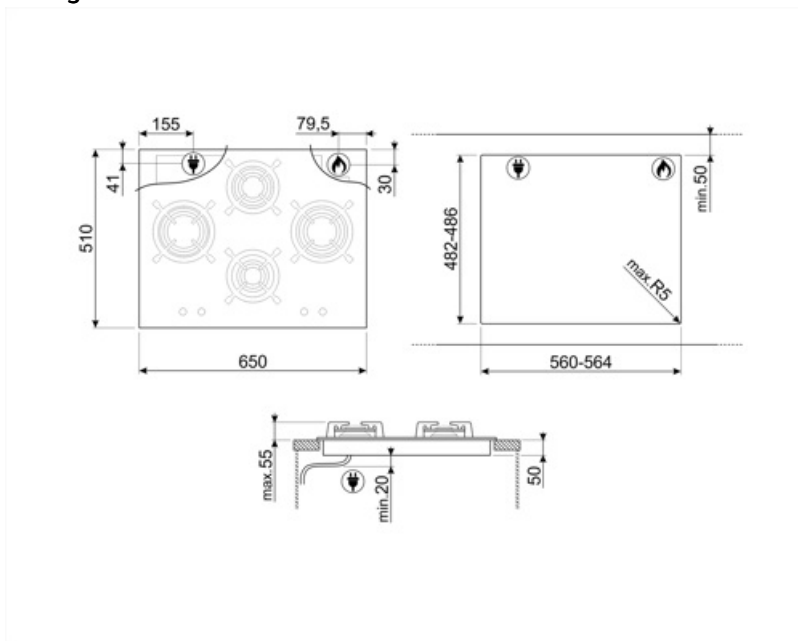
Conisch

Nominale
aansluitwaarde gas

8361,11 W

Andere sproeiers
meegeleverd

G30 Vloeibaar gas GPL



Accessoires niet inbegrepen



GRW
Wok support







WOKGHU
Cast iron WOK Support



GRM
Coffee machine support

Symbols glossary (TT)

- | | | | |
|--|--|---|---|
|  | Standard installation: Traditional installation in tabletop, suitable for any kitchen sets |  | Heavy duty gietijzeren pannendragers: voor maximale stabiliteit en sterkte. |
|  | Knobs control |  | Versterkte basis: Een versterkte basis, exclusief ontwikkeld door Smeg, bestaat uit een stalen laag bevestigd aan de onderkant van het glasoppervlak van al het gas op glazen kookplaten. |