

PV695LCNR



Termékcsalád	Főzőlap
Beépítés típusa	Hagyományos
Méretek	90 cm
Teljesítmény	Gáz
Típus	Gáz
EAN kód	8017709222161



Design



Design család	Dolce Stil Novo
Szín	Fekete
Felületkezelés	Üveg
Anyag	Üveg
Üveg típusa	Kerámia
Megerősített alap (üveg az acélon)	Igen
Edénytartó állvány	Öntöttvas
Égő bevonata	Fekete kerámia
Vezérlés típusa	Vezérlőgombok
Vezérlőgomb pozíciója	Elülső
Vezérlőelemek száma	5
Vezérlőelemek színe	Fekete
Komponensek felületkezelése	Réz elem
Logó	Selyem rács
Szerigrafia színe	Szürke

Program/Funkciók

Gáz főzőzónák száma	5
Főzőzónák száma összesen	5

Opciók



Munkalap kivágás	482-486x844-848 mm
------------------	--------------------

MŰSZAKI JELLEMZŐK

UR

Bal - Gáz – UR - 6.00 kW

Hátsó-közép - Gáz – Félgyors - 1.70 kW

Elülső-közép - Gáz – Félgyors - 1.70 kW

Jobb hátsó - Gáz – Gyors - 2.60 kW

Jobb első - Gáz – AUX - 1.10 kW

Gázbiztonsági szelepek Igen

Automatikus szikragyújtás

Igen

Mellékelt tartozékok

Öntöttvas wok tartó 1

Elektromos csatlakozás

Elektromos csatlakozás névleges értéke (W) 1 W

Feszültség (V) 220-240 V

Frekvencia (Hz) 50/60 Hz

Tápkábel hossza
Csatlakozódugó

120 cm

Nem

Gázcsatlakozás

Gáz típusa G20 Földgáz

Gas connection Cilindrical

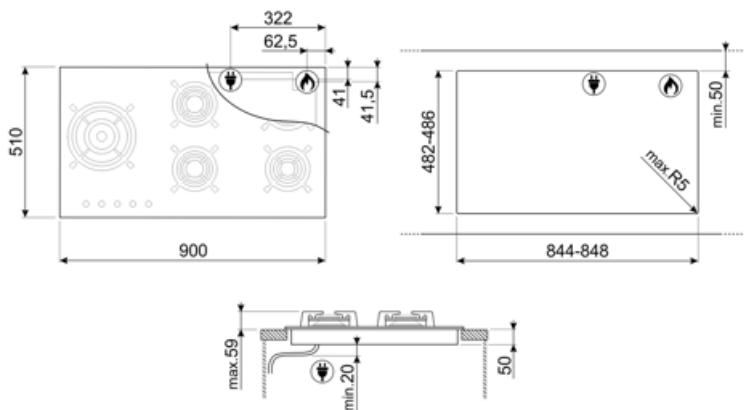
Egyéb gázfűvőkák G30 PB-gáz cseppfolyós gáz

Egyéb elérhető gázcsatlakozások

Gázcsatlakozás névleges értéke (W)

Kúp alakú

13100 W



Compatible Accessories



GRM

Kávéfőzőgép támogatás



GRW

Woktartó



LGCN







Összekötő szalag beépített
fűzőlapokhoz, rozsdamentes acél,
475/495 mm



WOKGHU

Öntöttvas WOK tartó

Symbols glossary

- | | | | |
|--|--|---|--|
|  | Standard beépítés: Hagyományos, munkalapba történő beépítés, amely bármely konyhabútorhoz alkalmas. |  | Nagy teherbírású öntöttvas edénytartók: a maximális stabilitás és ellenállóképesség érdekében. |
|  | Vezérlőgombok |  | Kisméretű kivágás a könnyű telepítés érdekében |
|  | Megerősített alap: A kizárólag a Smeg által kifejlesztett megerősített alap egy acélrétegből áll, amelyet az összes gázzal működő főzőlap üvegfelületének aljára rögzítenek. |  | Ultra gyors égők: Az erős ultragyors égők akár 5 kW teljesítményt is biztosítanak. |