

## PV695LCNR



Product familie

Type

Afmeting

Voeding

Type

EAN-code

Kookplaat

Standaard opbouw

90 cm

Gas en Elektriciteit

Gas

8017709222161



## Design



Design

Kleur

Afwerking

Materiaal

Type glas

Glas op staal

Pottendragers

Coating gasbranders

Bediening

Positie bediening

Aantal bedieningsknoppen

Kleur bedieningsknoppen

Afwerking

Logo

Kleur serigrafie

Dolce Stil Novo

Zwart

Glas

Glas

Keramisch

Ja

Gietijzeren pottendragers

Zwart keramisch

Bedieningsknoppen

Vooraan

5

Zwart

Koper afwerking

Geëts

Grijs

## Program / Functions

Aantal kookzones gas

5

Totaal aantal kookzones

5

## Opties



Worktop Cut-Out

482-486x844-848 mm

## Technische specificaties

UR

Linksvoor - Gas - URP - 6.00 kW

Middenachter - Gas - SRD - 1.70 kW

Middenvoor - Gas - SRD - 1.70 kW

Rechtsachter - Gas - RP - 2.60 kW

Rechtsvoor - Gas - AUX - 1.10 kW

<b>Thermobeveiliging</b>	Ja	<b>Automatische ontsteking</b>	Ja
--------------------------	----	--------------------------------	----

## Meegeleverde accessoires

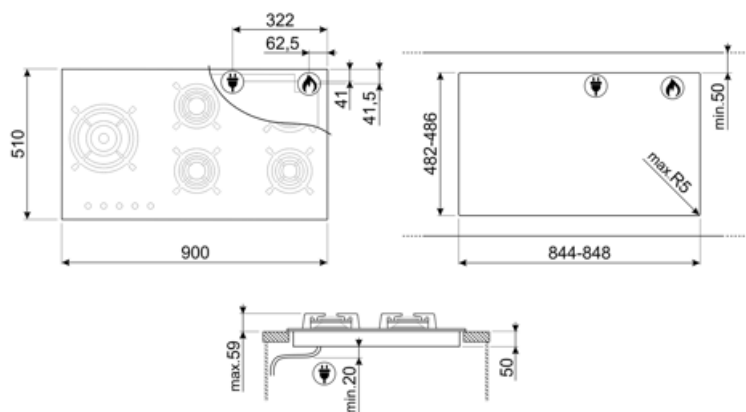
Gietijzeren wokring 1

## Elektrische aansluiting

<b>Nominale aansluitwaarde</b>	1 W	<b>Lengte voedingskabel</b>	120 cm
<b>Spanning (V)</b>	220-240 V	<b>Stekker</b>	Nee
<b>Frequentie</b>	50/60 Hz		

## Gasaansluiting

<b>Type gas</b>	G20 Aardgas	<b>Andere gasaansluitingen</b>	Konisch
<b>Gasaansluiting</b>	Cilindrisch	<b>Nominale aansluitwaarde gas</b>	13100 W
<b>Andere sproeiers meegeleverd</b>	Sproeiers butaan/propaan gas meegeleverd		



---

## Compatible Accessories

---



### GRM

Moka houder voor gaskookplaten



### GRW

Wok support



### LGCN

Connecting Strip Built-in hobs, stainless steel, 475/495 mm









### WOKGHU

Gietijzeren wok steun

---

## Symbols glossary

---

- |  |  |   |   |
|--|--|---|---|
|  | Standard installation: Traditional installation in tabletop, suitable for any kitchen sets.  |  | Heavy duty cast iron pan stands: for maximum stability and strength.        |
|  | Reinforced base: A reinforced base, developed exclusively by Smeg, consists of a steel layer fixed to the underside of the glass surface of all gas on glass hobs. |  | Ultra rapid burners: Powerful ultra rapid burners offer up to 5kw of power. |
|  | Small cut-out for easy installation  |  | Knobs control   |