

PV695LCNR



| | |
|---------------|---------------|
| Ürün Ailesi | Ocak |
| Ankastre tipi | Geleneksel |
| Ebatlar | 90 cm |
| Güç kaynağı | Gaz |
| Tip | Gaz |
| EAN kodu | 8017709222161 |



Estetik



| | |
|------------------------|-------------------|
| Estetik | Dolce Stil Novo |
| Renk | Siyah |
| Son işlemler | Cam |
| Malzeme | Cam |
| Cam tipi | Seramik |
| Çelik üzerine Cam | Evet |
| Tava destekleri | Döküm |
| Brülör Kaplaması | Siyah Seramik |
| Kontrol ayarı türü | Kontrol düğmeleri |
| Kontrol düğmesi konumu | Ön |
| Kumanda sayısı | 5 |
| Kumandaların rengi | Siyah |
| Bileşen kaplaması | Bakır |
| Logo | Serigrafi |
| Serigrafi rengi | Gri |

Program / Fonksiyonlar

| | |
|-----------------------------|---|
| Gazlı pişirme alanı sayısı | 5 |
| Toplam pişirme alanı sayısı | 5 |

Seçenekler



| | |
|----------------|--------------------|
| Standart kesim | 482-486x844-848 mm |
|----------------|--------------------|

Teknik özellikler

UR

Sol - Gaz - UR - 6.00 kW

Arka orta - Gaz - Yarı Hızlı - 1.70 kW

Ön orta - Gaz - Yarı Hızlı - 1.70 kW

Arka sağ - Gaz - Hızlı - 2.60 kW

Ön sağ - Gaz - Yardımcı - 1.10 kW

Gaz emniyet valfleri Evet

Otomatik Ateşleme

Evet

Tedarike Dahil Aksesuarlar

Döküm Wok desteği 1

Elektrik Bağlantısı

Elektrik bağlantısı derecesi (W) 1 W

Voltaj (V) 220-240 V

Frekans (Hz) 50/60 Hz

Güç kaynağı kablo uzunluğu

120 cm

Terminal box

No

Fiş

Hayır

Gaz Bağlantısı

Gaz Tipi G20 Doğal gaz

Gas connection Cilindrical

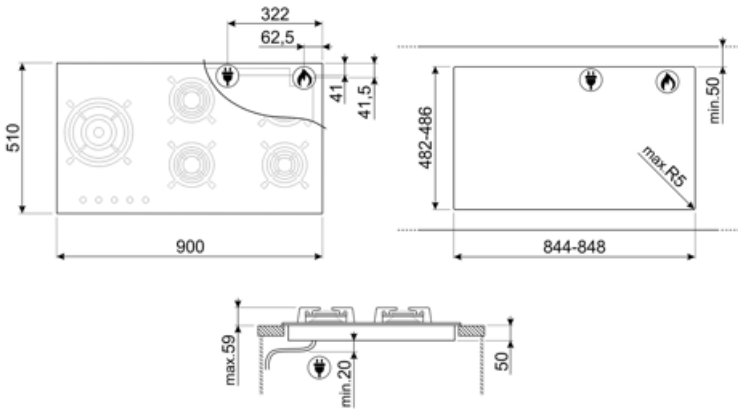
Diğer gaz nozülleri dahildir G30 GPL likit gaz

Sağlanan diğer gaz bağlantıları

Konik

Gaz bağlantı derecesi (W)

13100 W



Compatible Accessories



GRM

Gazlı ocaklar MOKA Desteđi



GRW

Wok desteđi



LGCN







Bađlantı ıtası Ankastra ocaklar,
paslanmaz elik, 475/495 mm



WOKGHU

Döküm WOK desteđi

Symbols glossary

- | | | | |
|--|--|---|--|
|  | Standart kurulum: Masa üstüne geleneksel kurulum, her türlü mutfak setine uygun |  | Ađır hizmet tipi dökme demir tava sehpaları: maksimum stabilite ve güç için. |
|  | Güçlendirilmiş taban: Özel olarak Smeg tarafından geliştirilen güçlendirilmiş bir taban, cam ocaklar üzerindeki tüm gazın cam yüzeyinin alt tarafına sabitlenmiş çelik bir tabakadan oluşur. |  | Ultra hızlı brülörler: Güçlü ultra hızlı brülörler 5kw'a kadar güç sağlar. |
|  | Kolay kurulum için küçük boşluk |  | Düğme kontrolü |