

PV695LCNX



Ürün Ailesi	Ocak
Ankastre tipi	Geleneksel
Ebatlar	90 cm
Güç kaynağı	Gaz
Tip	Gaz
EAN kodu	8017709222178



Estetik



Estetik	Dolce Stil Novo
Renk	Siyah
Son işlemler	Cam
Malzeme	Cam
Cam tipi	Seramik
Çelik üzerine Cam	Evet
Tava destekleri	Döküm
Brülör Kaplaması	Siyah Seramik
Kontrol ayarı türü	Kontrol düğmeleri
Kontrol düğmesi konumu	Ön
Kumanda sayısı	5
Kumandaların rengi	Siyah
Bileşen kaplaması	Paslanmaz çelik
Logo	Serigrafi
Serigrafi rengi	Gri

Program / Fonksiyonlar

Gazlı pişirme alanı sayısı	5
Toplam pişirme alanı sayısı	5

Seçenekler



Standart kesim	482-486x844-848 mm
----------------	--------------------

Teknik özellikler

UR

Sol - Gaz - UR - 6.00 kW

Arka orta - Gaz - Yarı Hızlı - 1.70 kW

Ön orta - Gaz - Yarı Hızlı - 1.70 kW

Arka sağ - Gaz - Hızlı - 2.60 kW

Ön sağ - Gaz - Yardımcı - 1.10 kW

Gaz emniyet valfleri Evet

Otomatik Ateşleme

Evet

Tedarike Dahil Aksesuarlar

Döküm Wok desteği 1

Elektrik Bağlantısı

Elektrik bağlantısı derecesi (W) 1 W

Voltaj (V) 220-240 V

Frekans (Hz) 50/60 Hz

Güç kaynağı kablo uzunluğu

120 cm

Terminal box

No

Fiş

Hayır

Gaz Bağlantısı

Gaz Tipi G20 Doğal gaz

Gas connection Cilindrical

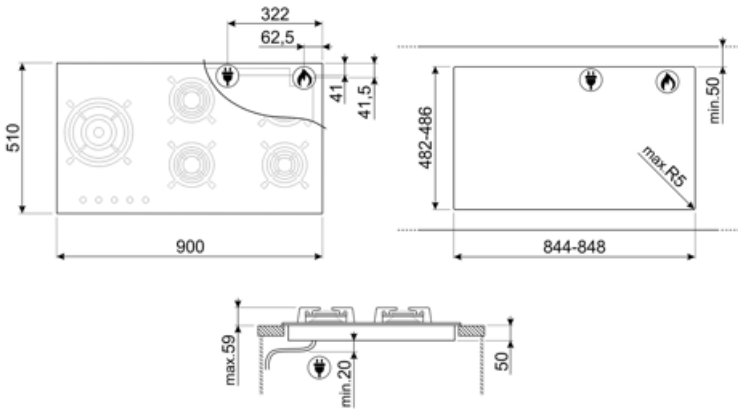
Diğer gaz nozülleri dahildir G30 GPL likit gaz

Sağlanan diğer gaz bağlantıları

Konik

Gaz bağlantı derecesi (W)

13100 W



Compatible Accessories



GRM

Gazlı ocaklar MOKA Desteđi



GRW

Wok desteđi



LGCN







Bađlantı ıtası Ankastra ocaklar,
paslanmaz elik, 475/495 mm



WOKGHU

Döküm WOK desteđi

Symbols glossary

- | | | | |
|----------------------------------------------------------------------------------|----------------------------------------------------------------------------------------------------------------------------------------------------------------------------------------------|-----------------------------------------------------------------------------------|------------------------------------------------------------------------------|
|  | Standart kurulum: Masa üstüne geleneksel kurulum, her türlü mutfak setine uygun |  | Ađır hizmet tipi dökme demir tava sehpaları: maksimum stabilite ve güç için. |
|  | Güçlendirilmiş taban: Özel olarak Smeg tarafından geliştirilen güçlendirilmiş bir taban, cam ocaklar üzerindeki tüm gazın cam yüzeyinin alt tarafına sabitlenmiş çelik bir tabakadan oluşur. |  | Ultra hızlı brülörler: Güçlü ultra hızlı brülörler 5kw'a kadar güç sağlar. |
|  | Kolay kurulum için küçük boşluk |  | Düğme kontrolü |