

PX1402



Ürün Ailesi	Ocak
Ankastre tipi	Ultra düşük profil
Ebatlar	100 cm
Güç kaynağı	Gaz
Tip	Gaz
EAN kodu	8017709253707



Estetik



Estetik	Linea
Serie	New
Renk	Paslanmaz çelik
Son işlemler	Saten
Malzeme	Paslanmaz çelik
Çelik tipi	Fırçalanmış
Tava destekleri	Döküm
Brülörler	Dikey alev
Kontrol ayarı türü	Kontrol düğmeleri
Kontrol düğmesi konumu	Ön
Kumanda sayısı	4
Kumandaların rengi	Çelik efekti
Logo	Serigrafi
Serigrafi rengi	Siyah

Program / Fonksiyonlar

Gazlı pişirme alanı sayısı	4
Toplam pişirme alanı sayısı	4

Seçenekler

Standart kesim	367-371x842-847 mm
----------------	--------------------

Teknik özellikler

UR

Sol - Gaz - UR - 4.20 kW

Orta sol - Gaz - Yardımcı - 1.05 kW

Orta sağ - Gaz - Yarı Hızlı - 1.70 kW

Sağ - Gaz - Hızlı - 3.00 kW

Gaz emniyet valfleri Evet

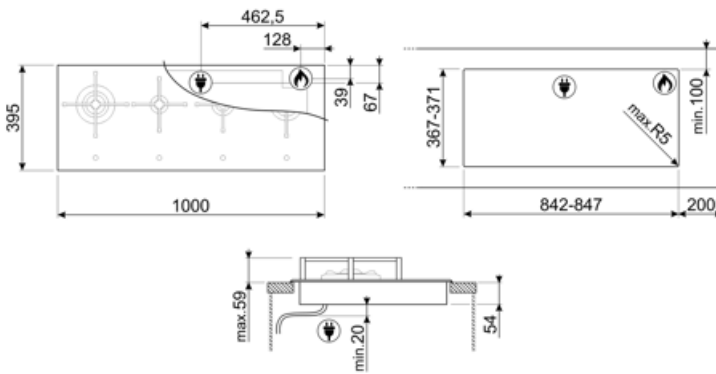
Otomatik Ateşleme Evet

Elektrik Bağlantısı

Elektrik bağlantısı derecesi (W)	5 W	Güç kaynağı kablo uzunluğu	120 cm
Voltaj (V)	220-240 V	Terminal box	No
Elektrik kablosu tipi	Tek faz	Fiş	Hayır
Frekans (Hz)	50/60 Hz		

Gaz Bağlantısı

Gaz Tipi	G20 Doğal gaz	Sağlanan diğer gaz bağlantıları	Konik
Gas connection	Cilindrical	Gaz bağlantı derecesi (W)	9950 W
Diğer gaz nozülleri dahildir	G30 GPL likit gaz, G110 Hava gazı		



Compatible Accessories








GRW
Wok desteği



WOKGHU
Döküm WOK desteği

Symbols glossary

- | | | | |
|--|--|---|--|
|  | Ultra düşük profil: Düz kenarlı ürünün montajı - 1 mm yükseklik. |  | Ağır hizmet tipi dökme demir tava sehpaları: maksimum stabilite ve güç için. |
|  | Düğme kontrolü |  | Ultra hızlı brülörler: Güçlü ultra hızlı brülörler 5kw'a kadar güç sağlar. |
|  | Yönlü brülörler: gerçek gücü pota aktaran neredeyse dikey bir alev sahiptir. | | |