

PX364L



Família

De encastre

Dimensões

Tipo de energia

Tipo de placa

Código EAN

Placa


Instalação superior

60 cm

Gás

Placa a gás

8017709252106



Design



Acabamento

Acabamentos

Design

Material

Tipo de aço inox

Design

Grelhas da placa

Queimadores

Material dos queimadores

Comandos

Posição dos comandos

Nº de comandos

Cor dos comandos

Cor da serigrafia

Aço inox

Aço inox escovado

Classica

Aço inox

Aço inox escovado

Nova

Grelhas em ferro fundido

Queimadores Série Contemporanea

Queimadores em alumínio

Rotativos

Comandos frontais

4

Comandos inox

Serigrafia em preto

Programas / Funções

Número total de zonas de cocção

4

Número de queimadores a gás

4

Opções



Corte na pedra

478-482x555-560 mm

Especificações técnicas

UR

Esquerdo - Queimador a gás ultrarrápido - 3.50 kW

Posterior central - Queimador a gás semirrápido - 1.80 kW

Anterior central - Queimador a gás auxiliar - 1.10 kW

Direito - Queimador a gás rápido - 2.60 kW

Válvulas de segurança
corte rápido do gás Sim

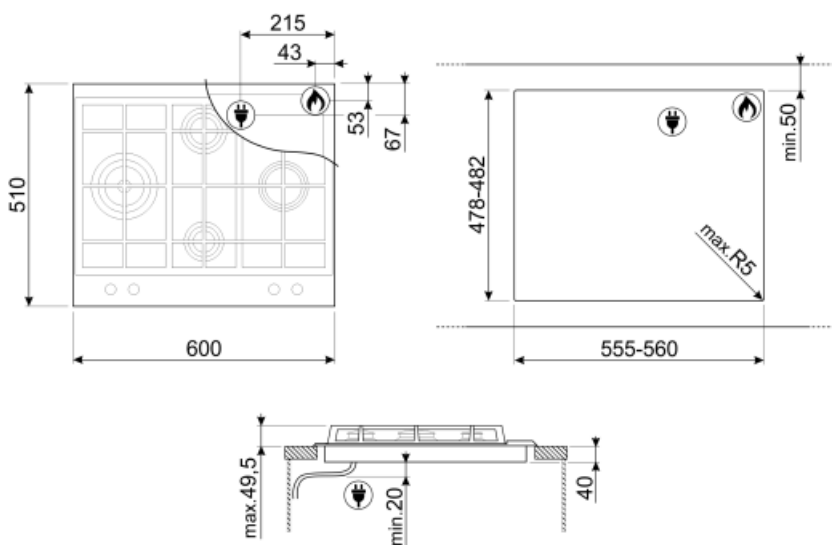
Ignição eletrónica nos
comandos Sim

Ligação elétrica

Potência elétrica nominal	1 W	Frequência (Hz)	50/60 Hz
Tensão (Volts)	220-240 V	Comprimento do cabo de alimentação	120 cm
Tipo de cabo de alimentação	Cabo para ligação monofásica		

Ligação do gás

Gás	Preparada para gás natural	Outras conexões de gás incluídas	Ligação cónica ao gás
Ligação ao gás	Ligação ao gás cilíndrica	Potência nominal do gás	9000 W
Outros injetores incluídos	Para gás butano		



Not included accessories

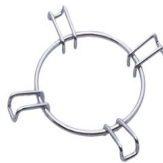
6MP1PX3

Hob knobs set - Linea



WOKGHU

Redutor em ferro fundido para panela wok. Projetado para proporcionar estabilidade e facilidade de utilização.



GRW

Suporte para Wok



TPK

Para placas a gás, indução e vitrocerâmica Material: aço inox

Symbols glossary (TT)



Lava-louça com instalação superior com perfil de altura convencional.



Grelhas em ferro fundido: desenvolvidas pela Smeg, as grelhas em ferro fundido são resistentes a altas temperaturas e estão desenhadas para facilitar a circulação do ar e o posicionamento dos recipientes.



Instalação universal: placas de indução que podem ser instaladas na furação universal das placas a gás, furo com 46 cm de largura e 48 cm de profundidade. Estas placas são a solução quando se pretende substituir a fonte energética de gás para eletricidade.



Queimador Ultrarrápido: produz um foco de lume muito potente com o maior aproveitamento de energia. É constituído por uma coroa dupla formada pelo acoplamento de dois queimadores, um pequeno e outro maior, que trabalham em conjunto.



Knobs control