


PX375L



Skupina výrobků
Vestavěný typ
Detail
Elektrické napájení
Typ
EAN kód

Varná deska
Tradiční
70/75 cm
Plyn
Plyn
8017709252083



Aesthetics



Estetika
Barva
Povrchová úprava
Materiál
Typ oceli
Serie
Stojany na nádobí
hořáky
Materiál hořáků
Typ nastavení ovládní
Poloha ovládacího knoflíku
Počet ovládacích prvků
Barva ovládacích prvků
Barva sítotisku

Classica
Nerezová ocel
Satén
Nerezová ocel
Kartáčovaný
New
Litina
Smeg Contemporary
Hliník
Ovládací knoflíky
Přední
6
Ocelový efekt
Černá

Programy/funkce

Celkový počet varných zón 5
Počet plynových varných zón 5

Možnosti

Výřez pracovní desky 478-482x655-660 mm

Technické parametry

UR

Střední levá - Plyn – 2 ultrarychlý (duální) - 4.20 kW

Zadní střední - Plyn – polorychlý - 1.80 kW

Přední střední - Plyn – pomocný - 1.10 kW

Zadní pravá - Plyn – rychlý - 2.60 kW

Přední pravá - Plyn – polorychlý - 1.80 kW

Plynové pojistné ventily Ano

Automatické zapalování Ano

Elektrické připojení

Jmenovitý příkon
elektrického připojení
(W)

1 W

Napětí (V)

220-240 V

Typ elektrického kabelu

Jednofázový

Kmitočet (Hz)

50/60 Hz

Power supply cable
length

120 cm

Připojení plynu

Druh plynu

G20 zemní plyn

Gas connection

Cylindrical

Další plynové trysky
jsou součástí balení

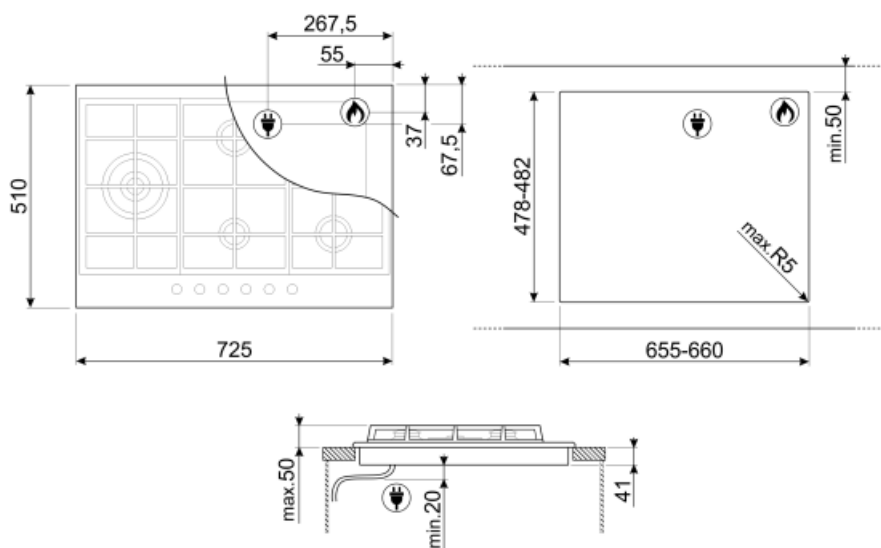
G30 GPL kapalný plyn

Včetně dalších
plynových armatur

Kónický

Jmenovitý výkon
připojení plynu (W)

11500 W



Not included accessories

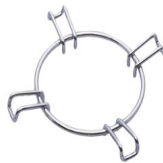
6MP1PX3

Sada knoflíků na varnou desku – Linea



WOKGHU

Litínový stojan WOKU



GRW

Držák Wok



TPK

Nerezový grilovací plech na vaření pokrmů Teppanyaki

Symbols glossary (TT)

- | | | | |
|--|---|---|--|
|  | Standardní instalace: Tradiční instalace do pracovní desky, vhodná pro všechny kuchyňské soupravy |  | Pevné litinové stojany: pro maximální stabilitu a pevnost. |
|  | Ovládání knoflíky |  | Ultra rychlé hořáky: Výkonné ultra rychlé hořáky nabízejí výkon až 5 kW. |