


PX375L



Οικογένεια προϊόντων
ΤΥΠΟΣ ΕΝΤΟΙΧΙΣΜΟΥ
Διαστάσεις
Παροχή ενέργειας
ΤΥΠΟΣ
Κωδικός EAN

Εστία
Κανονικός εντοιχισμός
70/75 cm
Αέριο
Αέριο
8017709252083



ΑΙΣΘΗΤΙΚΗ



Αισθητική
Χρώμα
Φινίρισμα
Υλικό
Τύπος ατσαλιού
Serie
Βάσεις σκευών
Φλόγιστρα
Υλικό φλόγιστρων
Τύπος χειριστηρίων
Θέση χειριστηρίων
Αριθμός χειριστηρίων
Χρώμα χειριστηρίων
Χρώμα μεταξοτυπίας

Classic
Ανοξείδωτο ασάλι
Σατέν
Ανοξείδωτο ασάλι
Βουρτσισμένο
Νέο/α
Μαντέμι
Smeg σύγχρονο
Αλουμίνιο
Χειριστήρια
Μπροστά
6
Εφέ ατσαλιού
Μαύρο

Προγράμματα/Λειτουργίες

Αριθμός ζωνών μαγειρέματος αερίου	5
Συνολικός αριθμός ζωνών μαγειρέματος	5

ΕΠΙΛΟΓΕΣ

ΔΙΑΣΤΑΣΕΙΣ ΟΠΗΣ 478-482x655-660 mm

ΤΕΧΝΙΚΑ ΧΑΡΑΚΤΗΡΙΣΤΙΚΑ

UR

Κέντρο αριστερά - Αέριο - Υπερταχείας (δύο χειριστήρια) - 4.20 kW

Πίσω κέντρο - Αέριο - Ημι-ταχείας - 1.80 kW

Εμπρός κέντρο - Αέριο - Μικρό - 1.10 kW

Πίσω δεξιά - Αέριο - Ταχείας - 2.60 kW

Εμπρός δεξιά - Αέριο - Ημι-ταχείας - 1.80 kW

Βαλβίδες ασφαλείας αερίου

Ναι

Αυτόματη ανάφλεξη

Ναι

ΗΛΕΚΤΡΙΚΗ ΣΥΝΔΕΣΗ

Ονομαστική ισχύς ηλεκτρικής σύνδεσης (W)

1 W

Συχνότητα (Hz)

50/60 Hz

Τάση (V)

220-240 V

Μήκος καλωδίου τροφοδοσίας

120 cm

Τύπος παρεχόμενου καλωδίου

Μονοφασικό

Φις

No

ΣΥΝΔΕΣΗ ΑΕΡΙΟΥ

Τύπος αερίου

G20 Φυσικό αέριο

Άλλες παρεχόμενες συνδέσεις αερίου

Κωνικός σύνδεσμος

Gas connection

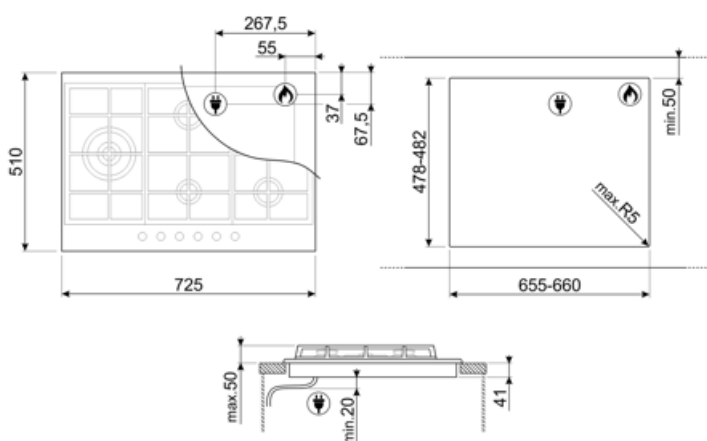
Cilindrical

Άλλα μπεκ αερίου που περιλαμβάνονται

G30 LPG Υγραέριο

Ισχύς αερίου (W)

11500 W



Not included accessories



GRW

Υποστήριξη εργασίας



TPK





Επιφάνεια ψησίματος από ανοξείδωτο ατσάλι για ψήσιμο τύπου Terranyaki



WOKGHU

Μαντεμένα βάση στήριξης WOK

Symbols glossary

- | | | | |
|--|--|---|---|
|  | Στάνταρ τοποθέτηση: Παραδοσιακή εγκατάσταση σε επιτραπέζιο χώρο, κατάλληλη για όλα τα σετ κουζίνας |  | Βάσεις από μαντέμι βαρέως τύπου: για μέγιστη σταθερότητα και αντοχή. |
|  | Έλεγχος κουμπιών |  | Εξαιρετικά γρήγοροι καυστήρες: Ισχυροί εξαιρετικά γρήγοροι καυστήρες προσφέρουν ισχύ έως 5kw. |