


PXL675L

Produktfamilie	Kochfeld
Einbau	C-Schliff, für aufliegende oder flächenbündige Montage
Abmessungen	70/75 cm
Energiequelle	Gas
Typologie	Gas
EAN-Code	8017709217808



Ästhetik



Ästhetik	Dolce Stil Novo
Farbe	Edelstahl
Oberfläche	Gebürstet
Material	Edelstahl
Art des Edelstahl	Gebürstet
Abstellroste	Edelstahl
Beschichtung der Abstellroste	Titanium
Brenner	Blade-Flame Brennertechnik
Brennermaterial	Messing
Brennerbeschichtung	Vernickelt
Bedienung	Bedienknebel
Position Bedienelemente	Frontal
Anzahl der Bedienknebel	5
Farbe der Bedienknebel	Edelstahl-Optik
Farbe des Siebdrucks	Schwarz
Weitere Farbvarianten	Schwarz

Programme / Funktionen

Anzahl der Kochzonen	5
Anzahl der Gas-Kochzonen	5

Optionen

Ausschnittmass	482-486x700-704 mm
----------------	--------------------

Technische Eigenschaften

UR

Mitte links - Gas - Ultra Rapid Blitzbrenner - 3.50 kW

Hinten Mitte - Gas - Normalbrenner - 1.60 kW

Vorne Mitte - GAS - Sparbrenner - 1.00 kW

Hinten rechts - Gas - Starkbrenner - 2.50 kW

Vorne rechts - GAS - Sparbrenner - 1.00 kW

Thermoelektrische Zündsicherung

Ja

Automatische

Ja

Einhandzündvorrichtung

Elektrischer Anschluss

Elektrischer Gesamtanschlußwert

1 W

Frequenz

50/60 Hz

Spannung

220-240 V

Länge Netzkabel

120 cm

Typ des vormontierten Anschlusskabels

Einphasig

Gasanschluss

Gasart

Erdgas (H) G20-20 mbar

Weitere mitgelieferte

Konisch

Gasanschluss

Zylindrisch

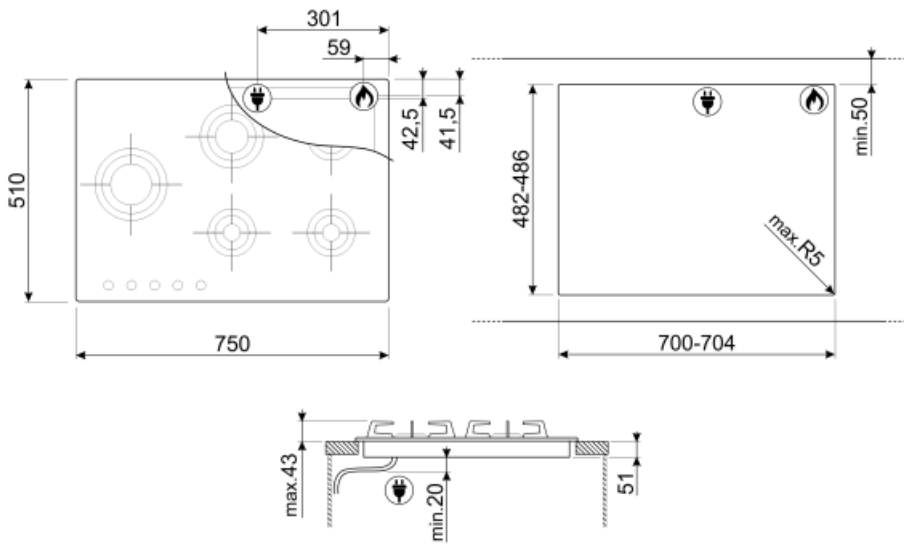
Gasverschraubungen

Weitere mitgelieferte Gasdüsensätze

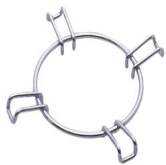
Erdgas (L) G25-20 mbar - Flüssiggas (LPG) G30/31-50 mbar , Flüssiggas (LPG) G30/31

Nennbelastung Qn

9600 W



Sonderzubehör



GRW

3er-Set Topfkreuz-Reduziererring, verchromt, für Gaskochfelder und Gasstandherde mit Abstellrosten (emailliert und Gußeisen)

6MP1BF

6 Bedienknöpfe Linea für Dolce Stil Novo Modelle: PVL664CN, PVL675LCN, PVL6106CN, PXL675L, PXL6106



6MP1BFB3



WOKGHU

Wokring aus Gußeisen, geeignet für Gaskochfelder und Gas-Standherde (siehe Angabe der Produktbeschreibung)



GRM

Coffee machine support



TPK

Teppanyaki Edelstahl-Grillplatte, Aluminiumkern mit Edelstahlmantelung mit 10 Mal höherer Wärmeleitfähigkeit, geeignet für alle Gas, Glaskeramik und Induktions-Kochfelder

Symbols glossary (TT)



Ultraprapid-Superblitzbrenner: bieten eine Leistung von bis zu 5,0 kW.



Drehknebelbedienung