

RC18XDNC



Produktfamilie	Kühlschrank
Installation	Standgerät
Produktkategorie	Kühl-/Gefrierkombination
Referenzbreite	Bis 60 cm cm
Referenzhöhe	160 - 200 cm cm
No Frost	Ja
Kühlsystem	No Frost
Abtausystem	Automatisch
Scharniersystem	Standard
Türanschlag	Rechts
Türanschlag reversibel	Ja
EAN-Code	8017709343248



Ästhetik



Ästhetik	Neutral	Material der Seitenwände	Metall
Farbe	Inox-Optik	Farbe/Ausführung der Seitenwände	Silber
Ausführung der Gerätetür	Edelstahl-Optik	Markenlogo	3D
Position des Türgriffs	Griffmulde	Ausführung des Displays	LED
Ausführung/Position des Türgriffs	Fest fixiert	Position des Displays	Extern
Farbe/Ausführung des Markenlogos	Chrom		

Aufteilung Kühlteil



Anzahl der Schubladen	2	Flaschenbord	Ja
Arten von Schubladen	Niedrigtemperatur-Schublade, Obst- und Gemüseschublade	Art der Abdeckung der Obst-/Gemüse-Schublade	Sicherheitsglas
Anzahl der höhenverstellbaren Einlegeböden	2	Anzahl der Beleuchtungen	1
Anzahl der Obst-/Gemüseschubladen	1	Niedrigtemperatur-Schublade	Ja
Regalmaterial	Sicherheitsglas	Innenbeleuchtung des Kühlteils	Ja
Art der Obst-/Gemüseschublade	Mit Sichtfenster, rollengeführt	Art der Innenbeleuchtung Kühlteil	LED

Abdeckung für Obst- /Gemüse-Schublade Ja

Aufteilung Innentür Kühlteil

Anzahl der höhenverstellbaren Türablagen 2

Anzahl der Flaschenborde 1

Zusatzausstattung Kühlteil



Humidity Control Zubehör Ja
Eierablage

Multiflow-Umluftsystem Ja

Aufteilung Gefrierteil

Anzahl der Gefrierschubladen 3

Zusatzausstattung Gefrierteil

Zubehör 1 Eiswürfelschale

Weitere technische Eigenschaften



Display-Funktionen

Schnellgefrieren, ECO

Türalarm

Ja

Temperaturalarm

Ja

Temperatursteuerung

Elektronisch

Anzahl der Kompressoren

1

Kältemittel

R600a

Kompressor

Inverter-Technik (elektronisch gesteuert)

Material der Isolierschäumung

Cyclopentan

Technische Daten / Energielabel - Reg. 2019 - bindend ab 1.3.2021



Jährlicher Energieverbrauch 155 kWh/Jahr

Luftschallemissionen 35 dB(A) re 1 pW

Energieeffizienzklasse C

Lagerzeit bei Störung 10 h

Luftschallemissionsklasse B

4-Sterne 11.0 kg/24h

Gesamtrauminhalt (in dm³ oder l) 300 l

Gefriervermögen

Klimaklassen SN, N, ST, T

EI 64 %

Summe der Rauminhalte der Tiefkühlfächer 96 l

Summe der Rauminhalte der Kaltlagerfächer und der Kühlfächer 204 l

Elektrischer Anschluss

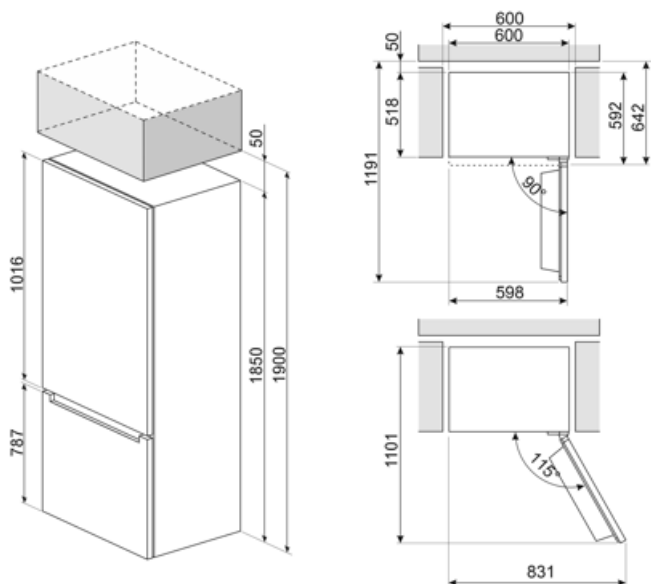
Elektrischer Gesamtanschlusswert 200 W
 Absicherung 0.9 A
 Spannung 220-240 V

Frequenz 50 Hz
 Länge Netzkabel 200 cm
 Netzstecker (F;E) Schuko









Logistik-Informationen

Produktbreite 600 mm
 Produkttiefe ohne Türgriff 592 mm

Produkthöhe 1850 mm



Symbolverzeichnis

- | | | | |
|--|---|---|--|
|  | Abtauautomatik: vollautomatisches Abtauen in regelmäßigen Abständen, wodurch ein manueller Eingriff nicht mehr erforderlich ist. |  | LED-Display: zur optischen Anzeige der gewählten Programme, Funktionen und Optionen sowie die Restlaufzeit bis Programmende. |
|  | ECO-Modus: erkennt die Kühlschrankfunktionen während der Aktivierung und optimiert den Betriebszyklus, um den Energieverbrauch zu reduzieren. |  | Schnellgefrieren: für ein schnelles und zeitlich begrenztes Einfrieren des Gefrierortes. Zu empfehlen direkt nach dem Einkauf oder zum Einfrieren frischer Lebensmittel. |
|  | LED-Innenbeleuchtung: eine energieeffiziente, langlebige und sehr effektive Art der Ausleuchtung des Kühlteils. |  | Inverter-Kompressor: ermöglicht eine höhere Leistung bei optimiertem Wirkungsgrad, reduziert den Energieverbrauch sowie das Betriebsgeräusch und ist zudem langlebiger. |
|  | Multiflow-Umluftkühlung: Das Multiflow-Umluftkühlung sorgt für eine gleichmäßige Verteilung der kühlen Luft im Kühlraum. |  | Energieeffizienzklasse C |