

RC18XDNE



| | |
|---------------------------------|----------------------|
| Famiglia | Frigorifero |
| Installazione | Libera installazione |
| Categoria | Combinato |
| Larghezza di riferimento | Fino a 60 cm |
| Altezza di riferimento | 160 - 200 cm |
| Sistema Total No - Frost | Sì |
| Tipo di raffreddamento | No Frost Totale |
| Sbrinamento | Automatico |
| Tipo di cerniera | Standard |
| Posizione cerniera | Destra |
| Porta reversibile | Sì |
| Codice EAN | 8017709343224 |



Estetica



| | | | |
|------------------------|--------------|-----------------------------|--------------------|
| Estetica | Universale | Materiale fianchi | Lamiera |
| Colore | Inox Look | Colore fianchi | Silver |
| Materiale Porta | Effetto inox | Logo | Applicato |
| Maniglia | Integrata | Tipologia di Display | LED |
| Tipo Maniglia | Fissa | Posizione display | Esterno (su porta) |
| Colore logo | Cromo | | |

Allestimento Comparto Frigorifero



| | | | |
|---|--|---|-----------|
| Numero vani | 2 | Ripiano porta - bottiglie | Sì |
| Tipologia vani | Vano a bassa temperatura, Vano frutta e verdura | Tipologia ripiano copri - verdureria | Cristallo |
| Numero ripiani regolabili | 2 | N° di luci comparto frigorifero | 1 |
| Numero cassette frutta e verdura | 1 | Vano a bassa temperatura | Sì |
| Tipologia ripiani regolabili | Cristallo | Illuminazione interna frigo | Sì |
| Tipologia verdureria | Su guide scorrevoli | Tipo illuminazione interna frigo | Led |
| Ripiano copri - verdureria | Sì | | |

Controporta comparto Frigorifero

| | | | |
|------------------------------|---|--------------------------------|---|
| Numero balconcini regolabili | 2 | Numero mensole porta-bottiglie | 1 |
|------------------------------|---|--------------------------------|---|

Altre dotazioni Frigorifero



| | | | |
|-----------------------|------------|-----------|----|
| Accessori frigorifero | Porta-uova | MultiFlow | Sì |
|-----------------------|------------|-----------|----|

Allestimento comparto Congelatore

| | |
|-----------------|---|
| Numero cassette | 3 |
|-----------------|---|

Altre dotazioni Congelatore

| | |
|-------------|------------------------|
| Accessories | 1 contenitore ghiaccio |
|-------------|------------------------|

Altre caratteristiche tecniche



| | |
|-------------------------------------|--------------------------|
| Funzioni display | Congelamento rapido, Eco |
| Allarme porta aperta | Sì |
| Allarme temperatura | Sì |
| Tipo di controllo della temperatura | Elettronico |
| Numero di compressori | 1 |
| Tipo di gas refrigerante | R600a |
| Tipo di compressore | Standard |
| Agente schiumogeno | Ciclopentano |

Prestazioni / Etichetta Energetica - Reg. 2019



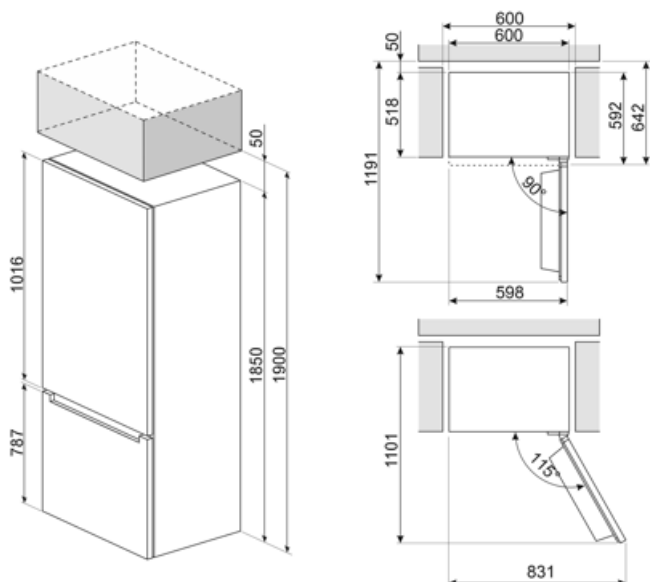
| | | | |
|---|-----------|--|------------------|
| Consumo annuo di energia | 242 kWh/a | Emissioni di rumore aereo | 38 dB(A) re 1 pW |
| Classe di efficienza energetica | E | Autonomia di Conservazione senza energia elettrica | 10 h |
| Classe di emissione di rumore aereo | C | 4 stelle - Capacità di congelamento | 10.0 kg/24h |
| Volume totale netto | 300 l | Classe climatica | SN, N, ST, T |
| Somma dei volumi degli scomparti per prodotti congelati | 96 l | IEE | 100 % |
| Somma dei volumi degli scomparti di raffreddamento e degli scomparti per prodotti non congelati | 204 l | | |

Collegamento Elettrico

| | | | |
|---|-----------|---------------------------------|--------------|
| Dati nominali di collegamento elettrico | 70 W | Frequenza (Hz) | 50 Hz |
| Corrente | 10 A | Lunghezza cavo di alimentazione | 200 cm |
| Tensione (V) | 220-240 V | Spina | (F;E) Schuko |

Informazioni Logistiche

| | | | |
|--|--------|---------|---------|
| Larghezza | 600 mm | Altezza | 1850 mm |
| Profondità del prodotto senza maniglia | 592 mm | | |










Prodotti alternativi



RC18WDNE

Posizione cerniera: Destra
Bianco

Glossario simboli

| | | | |
|--|---|---|--|
|  | Sbrinamento automatico: Tutti i modelli di frigoriferi sono dotati di Sbrinamento automatico nel vano frigorifero. |  | Classe di efficienza energetica E |
|  | Display LED: Per ottimizzare le prestazioni e semplificare al massimo l'utilizzo dell'elettrodomestico, alcune lavabiancheria e alcuni frigoriferi sono dotati di un display LED che permette di visualizzare lo stato di funzionamento del prodotto. |  | Funzione economy: La funzione Economy analizza l'utilizzo del frigorifero nel periodo di attivazione e ottimizza i cicli di lavoro, per contenere al minimo il dispendio di elettricità. |
|  | Congelamento rapido: La funzione del congelamento rapido permette di congelare in tempi brevissimi grandi quantità di cibi freschi. Attivandola qualche ora prima, il congelatore abbassa la temperatura e dopo alcune ore ripristina automaticamente il normale funzionamento. |  | Illuminazione interna a LED: L'illuminazione interna a LED garantisce un risparmio energetico e, al contempo, offre una luce di atmosfera. |
|  | Sistema di raffreddamento Multiflow: il sistema di ventilazione Multiflow permette di diffondere costantemente e in modo omogeneo l'aria all'interno del frigorifero. | | |