

## RC20WDNE



<b>Familia</b>	Frigorífico
<b>Instalación</b>	Libre instalación
<b>Categoría</b>	Combinado
<b>Ancho de referencia</b>	Until 60
<b>Altura de referencia</b>	160 - 200
<b>Sistema de refrigeración</b>	Total No Frost
<b>Descongelación</b>	Automático
<b>Tipo de bisagra</b>	Estándar
<b>Posición bisagra</b>	Derecha
<b>Puerta reversible</b>	Si
<b>Código EAN</b>	8017709343408



## Estética



<b>Estética</b>	Universal	<b>Material de los laterales</b>	Acero
<b>Color</b>	Blanco	<b>Color laterales</b>	Blanco
<b>Material de la puerta</b>	Efecto inox	<b>Logo</b>	Aplicado
<b>Tirador</b>	Integrada	<b>Pantalla</b>	Led
<b>Tipo de tirador</b>	Fija	<b>Posición display</b>	Externo
<b>Color logo</b>	Cromo		

## Instalación compartimento frigorífico



<b>Número estantes regulables</b>	3	<b>Estante portabotellas</b>	Si
<b>Número de cajones fruta y verdura</b>	1	<b>Tipología estante cubre cajón de verduras</b>	Cristal
<b>Tipología estantes regulables</b>	Cristal	<b>Compartimento baja temperatura</b>	Si
<b>Tipo de cajón</b>	Railes deslizables	<b>Iluminación interna frigorífico</b>	Si
<b>Estante cubre cajón para la verdura</b>	Si	<b>Tipo de iluminación interior frigorífico</b>	Led

## Contrapuerta compartimento frigorífico

<b>Número compartimentos de puerta regulables</b>	3	<b>Número de compartimento portabotellas</b>	1
---	---	--	---

## Otros equipos frigorífico



Accesorios	Accesorio sujetabotellas, Huevera	<b>Multiflow</b>	Si
------------	-----------------------------------	------------------	----

## Instalación compartimento congelador

Número de cajones	3
-------------------	---

## Otros equipos congelador

Accesorios	1 cubitera
------------	------------

## Otras características técnicas



Funciones pantalla	Congelación rápida, Eco
Alarma apertura puerta	Si
Temperatura Alarma	Si
Tipo de control de la temperatura	Electrónico
Número de compresores	1
Tipo de gas refrigerante	R600a
Tipo de compresor	Estándar
Agente espumante	Ciclopentano

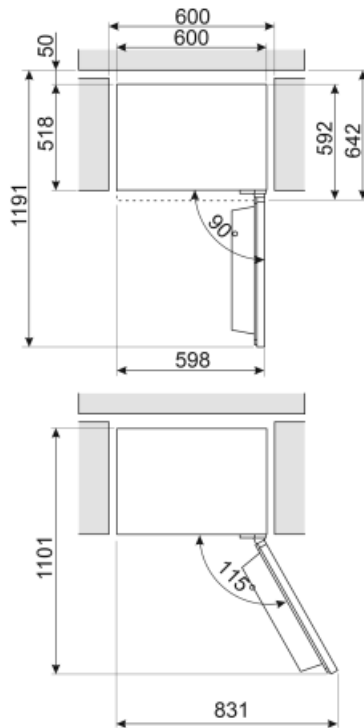
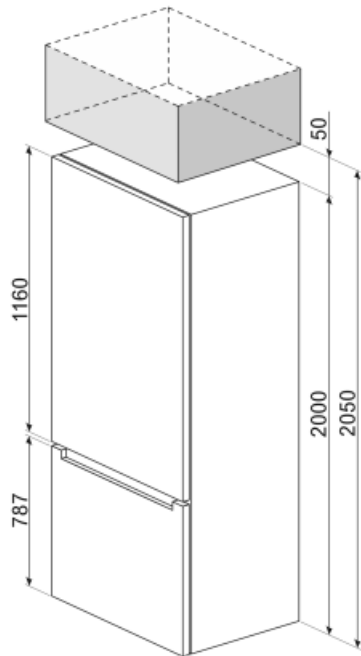
## Rendimiento / Etiqueta energética - Reg. 2019










Consumo anual de energía	246 kWh/a	Rumorosidad	38 dB(A) re 1pW
Clase de eficiencia energética del modelo	E	Autonomía de conservación sin energía eléctrica	10 h
Airborne acoustical noise emission class	C	<b>4 estrellas - Capacidad congelación</b>	9.0 Kg/24h
Volumen neto total	331 l	Clase climática	SN, N, ST, T
Volumen total del compartimento congelador	96 l	EEI	100 %
Volumen total compartimento frigorífico	235 l		

## Conexión eléctrica

<b>Enchufe</b>	(F;E) Schuko	<b>Tensión</b>	220-240 V
<b>Datos nominales de conexión eléctrica</b>	70 W	<b>Frecuencia</b>	50 Hz
<b>Corriente</b>	10 A	<b>Largo del cable de alimentación</b>	200 cm



## Symbols glossary (TT)

- |  |   |   |   |
|--|---|---|---|
|  | Descongelación automática: todos los modelos de refrigerador están equipados con descongelación automática en el compartimiento del refrigerador.   |  | Clase eficiencia energética E   |
|  | Pantalla LED: para optimizar el rendimiento y simplificar el uso del aparato tanto como sea posible, algunas lavadoras y refrigeradores están equipados con una pantalla LED que le permite ver el estado operativo del producto.   |  | Función económica: la función económica analiza el uso del refrigerador durante el período de activación y optimiza los ciclos de trabajo para mantener la electricidad al mínimo |
|  | Congelación rápida: la función de congelación rápida permite que grandes cantidades de alimentos frescos se congelen muy rápidamente. Al activarlo unas horas antes, el congelador baja la temperatura y después de unas horas restablece automáticamente el funcionamiento normal. |  | Iluminación LED interna: la iluminación LED interna garantiza el ahorro de energía y al mismo tiempo ofrece una luz de atmósfera.   |
|  | Sistema de enfriamiento Multiflow: el sistema de ventilación Multiflow permite difundir de manera constante y uniforme el aire dentro del refrigerador.   |   |   |