

## RC20WNE



Família	Frigorífico
Instalação	livre instalação
Categoria	Combinado
Largura de referência	Até 60 cm
Altura de referência	160 - 200 cm
Sistema No-frost	Sim
Tecnologia	Total No Frost
Descongelação	Automática
Tipo de dobradiças	Livre instalação
Dobradiças	À direita
Portas reversíveis	Sim
Código EAN	8017709343392



## Design



Design	Universal	Material das laterais	Aço
Cor	Branco	Cor das laterais	Laterais em branco
Material da porta	Inox	Logótipo	Logótipo aplicado
Puxador	Puxador integrado	Display	Display com LEDs
Tipo de puxador	Fixo	Posição display	Interno (no topo)
Cor do logótipo	Logótipo cromado		

## Composição do interior do frigorífico



Número de prateleiras ajustáveis	4	Tipologia de prateleira sobre a gaveta dos legumes	Vidro
Gavetas para fruta e legumes	1	Nº de lâmpadas	1
Tipo de prateleiras ajustáveis	Ajustáveis em altura	Iluminação interna do frigorífico	Sim
Tipo das gavetas para legumes	Gaveta de legumes	Tipo de iluminação do frigorífico	LED
Prateleira da gaveta dos legumes	Sim		

## Composição do interior da porta do frigorífico

Compartimentos da porta ajustáveis	3	Compartimentos da porta para garrafas	1
------------------------------------	---	---------------------------------------	---

## Outras características do frigorífico



Acessórios do frigorífico	Suporte para garrafa, Suporte de ovos	MultiFlow	Sim
---------------------------	--	-----------	-----

## Composição do interior do congelador

Gavetas	3
---------	---

## Outras características do congelador

Acessórios do congelador	1 cuvette de gelo
--------------------------	-------------------

## Outras características técnicas



Funções do display	Congelação rápida, Eco
Alarme de porta aberta	Sim
Alarme perda de temperatura	Sim
Tipo de controlo da temperatura	Eletrónico
Nº de compressores	1
Tipo de gás de refrigeração	R600a
Tipo de compressor	Compressor standard
Espuma expansiva de isolamento	Ciclopentano

## Performance / Etiqueta energética



Consumo anual de energia	246 kWh/a	Emissão de ruído aéreo	38 dB(A) re 1 pW
Classe energética	E	Autonomia de conservação sem energia elétrica	10,00 h
Classe de emissão de ruído aéreo	C	Capacidade de congelação (4 estrelas)	9,0 kg/24h
Volume líquido total	331 l	Classe climática	SN, N, ST, T
Volume líquido do congelador	96 l	EI	100 %
Volume líquido do frigorífico	235 l		

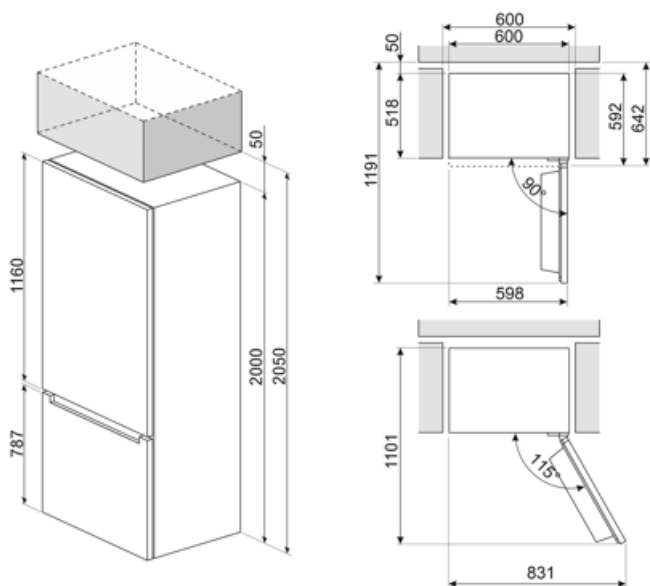
## Ligação elétrica

Potência nominal	200 W	Frequência (Hz)	50 Hz
------------------	-------	-----------------	-------








Corrente (Amperes)	0,9 A	Comprimento do cabo de alimentação	200 cm
Tensão (Volts)	220-240 V	Ficha elétrica	(F;E) Schuko

## Dados de logística

Largura	600 mm	Altura	2000 mm
Profundidade (mm)	592 mm	Largura do produto máx. com portas abertas	600 mm



## Symbols glossary

	Descongelación: sistema de descongelamento automático en intervalos regulares, eliminando la necesidad de descongelar completamente.		Clase de eficiencia energética del producto declarada en la etiqueta energética y en la ficha del producto y en conformidad con los reglamentos UE.
	Display LED: Para visualizar los programas, funciones y opciones seleccionadas y el tiempo para el fin del programa.		Modo económico: analiza el funcionamiento del frigorífico durante la activación y optimiza el ciclo operativo para reducir el consumo de energía.
	Congelación rápida: permite congelar rápidamente grandes cantidades de alimentos frescos, debido a reducir rápidamente la temperatura del congelador. Deberá ser activada algunas horas antes de su utilización.		Iluminación por LED en el interior, creando una luz con una distribución perfecta. El LED consume menos energía, se calienta mucho menos y tiene una vida más larga que las lámparas tradicionales.
	MultiFlow: ventilación a través de aberturas en la pared trasera del frigorífico en diferentes niveles de altura hacen con que la temperatura sea distribuida de forma armoniosa en todo el interior, prolongando la conservación de los alimentos.		