

RC20XDNE



| | |
|-----------------------|------------------|
| Família | Frigorífico |
| Instalação | Livre instalação |
| Categoria | Combinado |
| Largura de referência | Até 60 cm |
| Altura de referência | 160 - 200 cm |
| Sistema No-frost | Sim |
| Tecnologia | Total No Frost |
| Descongelação | Automática |
| Tipo de dobradiças | Livre instalação |
| Dobradiças | Direito |
| Portas reversíveis | Sim |
| Código EAN | 8017709343262 |



Design



| | | | |
|-------------------|-------------------|-----------------------|-------------------|
| Design | Universal | Material das laterais | Aço |
| Cor | Inox escovado | Cor das laterais | Laterais em cinza |
| Material da porta | Inox | Logótipo | Logótipo aplicado |
| Puxador | Puxador integrado | Display | Display com LEDs |
| Tipo de puxador | Fixo | Posição display | Na porta |
| Cor do logótipo | Logótipo cromado | | |

Composição do interior do frigorífico



| | | | |
|----------------------------------|--|--|-------|
| Number of compartments | 2 | Prateleira para garrafas | Sim |
| Compartment types | Low temperature compartment, Fruit and vegetable compartment | Tipologia de prateleira sobre a gaveta dos legumes | Vidro |
| Número de prateleiras ajustáveis | 3 | Nº de lâmpadas | 1 |
| Gavetas para fruta e legumes | 1 | Gaveta baixa temperatura | Sim |
| Shelves material | Ajustáveis em altura | Iluminação interna do frigorífico | Sim |
| Tipo das gavetas para legumes | Com guias deslizantes | Tipo de iluminação do frigorífico | LED |
| Prateleira da gaveta dos legumes | Sim | | |

Composição do interior da porta do frigorífico

| | | | |
|------------------------------------|---|---------------------------------------|---|
| Compartimentos da porta ajustáveis | 3 | Compartimentos da porta para garrafas | 1 |
|------------------------------------|---|---------------------------------------|---|

Outras características do frigorífico



| | | | |
|---------------------------|---------------------------------------|-----------|-----|
| Acessórios do frigorífico | Suporte para garrafa, Suporte de ovos | MultiFlow | Sim |
|---------------------------|---------------------------------------|-----------|-----|

Composição do interior do congelador

| | |
|---------|---|
| Gavetas | 3 |
|---------|---|

Outras características do congelador

| | |
|--------------------------|------------------|
| Acessórios do congelador | 1 cuvete de gelo |
|--------------------------|------------------|

Outras características técnicas



| | |
|---------------------------------|------------------------|
| Funções do display | Congelação rápida, Eco |
| Alarme de porta aberta | Sim |
| Alarme perda de temperatura | Sim |
| Tipo de controlo da temperatura | Eletrónico |
| Nº de compressores | 1 |
| Tipo de gás de refrigeração | R600a |
| Tipo de compressor | Compressor standard |
| Espuma expansiva de isolamento | Ciclopentano |

Performance / Etiqueta energética



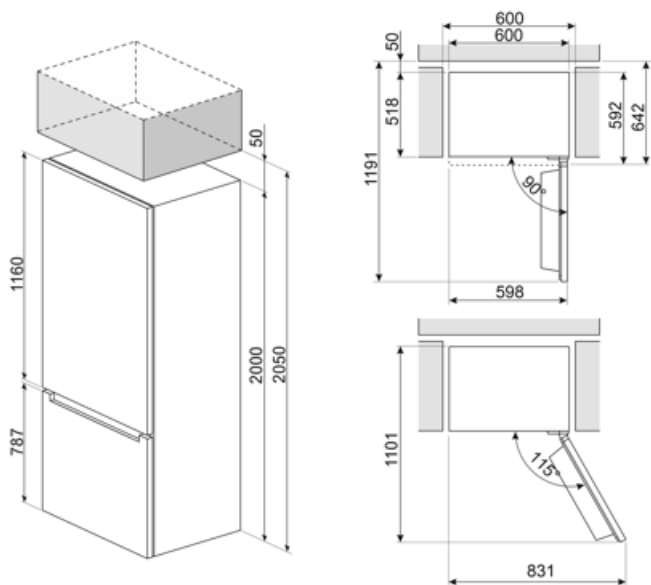
| | | | |
|----------------------------------|-----------|---|------------------|
| Consumo anual de energia | 246 kWh/a | Emissão de ruído aéreo | 38 dB(A) re 1 pW |
| Classe energética | E | Autonomia de conservação sem energia elétrica | 10 h |
| Classe de emissão de ruído aéreo | C | Capacidade de congelação (4 estrelas) | 9,0 kg/24h |
| Volume líquido total | 331 l | Classe climática | SN, N, ST, T |
| Volume líquido do congelador | 96 l | EEl | 100 % |
| Volume líquido do frigorífico | 235 l | | |

Ligação elétrica

| | | | |
|--------------------|-----------|------------------------------------|--------------|
| Potência nominal | 70 W | Frequência (Hz) | 50 Hz |
| Corrente (Amperes) | 10 A | Comprimento do cabo de alimentação | 200 cm |
| Tensão (Volts) | 220-240 V | Ficha elétrica | (F;E) Schuko |

Dados de logística

| | | | |
|-------------------|--------|--|---------|
| Largura | 600 mm | Altura | 2000 mm |
| Profundidade (mm) | 592 mm | Largura do produto máx. com portas abertas | 600 mm |










Alternative products



RC20WDNE

**Dobradiças: Direito
Branco**

Symbols glossary

-  Descongelação: sistema de descongelamento automático em intervalos regulares, eliminando a necessidade de descongelar completamente.
-  Modo económico: analisa o funcionamento do frigorífico durante a ativação e otimiza o ciclo operacional para reduzir o consumo de energia.
-  Iluminação por LED no interior, criando uma luz com uma distribuição perfeita. O LED consome menos energia, aquece muito menos e tem uma vida mais longa do que as lâmpadas tradicionais.
-  Classe de eficiência energética do produto declarada na etiqueta energética e na ficha do produto e em conformidade com os regulamentos UE.
-  Display LED: Para visualizar os programas, funções e opções selecionadas e o tempo para o fim do programa.
-  Congelação rápida: permite congelar rapidamente grandes quantidades de alimentos frescos, devido a reduzir rapidamente a temperatura do congelador. Deverá ser ativada algumas horas antes da sua utilização.
-  MultiFlow: ventilação através de aberturas na parede traseira do frigorífico em diferentes níveis de altura fazem com que a temperatura seja distribuída de forma harmoniosa em todo o interior, prolongando a conservação dos alimentos.