

RSDU30R



Familia	Frigorífico
Instalación	Empotrado
Categoría	Monopuerta
Nicho de empotrado	>200
Sistema No-Frost	Sí
Tipo de enfriamiento	No Frost Total - Sistema de enfriamiento doble
Descongelación	Automática
Tipo de bisagra	Autoportante
Panel de cocina (puerta)	No incluido
Posición bisagra	Derecha
Código EAN	8017709332747



Estética

Estética	Universal	Color del perfil de los cajones	Silver
Material de la puerta	Chapa	Color del perfil del estante de vidrio	Silver
Color logo	Silver	Pantalla	TFT
Material de los laterales	Chapa	Posición display	Interno (en la parte superior)
Logo	Serigrafiado	Filtro de agua	Sí
Color del perfil de los estantes de la puerta	Silver		

Instalación compartimento frigorífico



Number of compartments	3	Tipo de fresquera/cajones para verduras	Railes deslizables
Compartment types	Fruit and vegetable compartment	Estante cubre cajón para la verdura	Sí
Número estantes regulables	3	Tipología estante cubre cajón de verduras	Cristal
Número de cajones fruta y verdura	3	Iluminación interna frigorífico	Sí
Shelves material	Cristal	Tipo de iluminación interior frigorífico	Led

Contrapuerta compartimento frigorífico

Número compartimentos de puerta regulables 3

Compartimento portaobjetos con perfil metálico Sí

Otros equipos frigorífico



Multiflujo Sí

Otras características técnicas



Funciones pantalla

Holiday, Enfriamiento rápido, Alarma temperatura, Modo showroom, Sabbath

Alarma apertura puerta

Sí

Temperatura Alarma

Sí

Tipo de control de la temperatura

Electrónico

Número de compresores

2

Tipo de gas refrigerante

R600a

Tipo de compresor

Compresor velocidad variable

Cantidad gas refrigerante (gr)

85 g

Rendimiento / Etiqueta energética - Reg. 2019

Consumo anual de energía 343 kWh/a

Clase climática SN, N, ST, T

Volumen neto total 494 l

Conexión eléctrica

Corriente 2,5 A

Largo del cable de alimentación 200 cm

Tensión (V) 115 V

enchufe

Frecuencia 60 Hz

(B) NEMA 5-15P

Datos logísticos

Ancho del producto (mm) 760 mm

Altura del producto 2120 mm

Ancho del hueco de encastre 762 mm

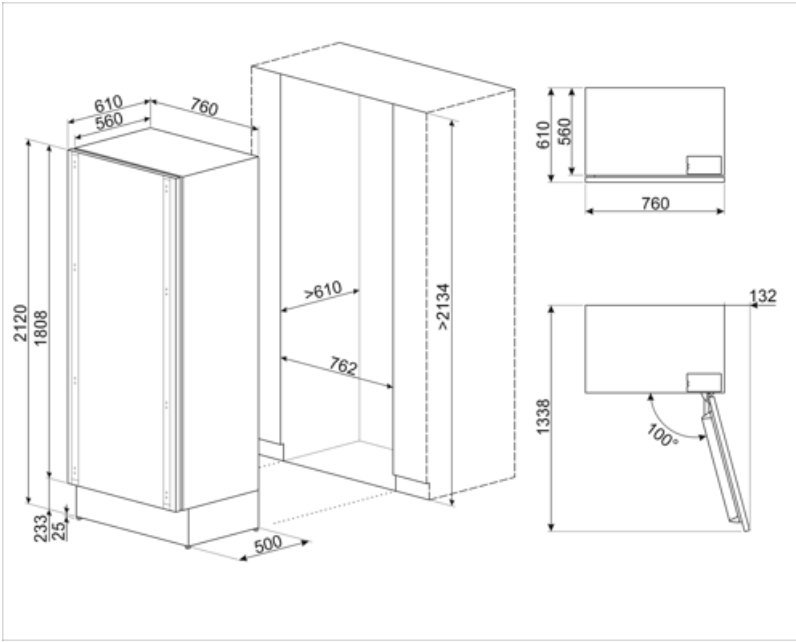
Altura del hueco de encastre 2134 mm

Profundidad sin tirador 610 mm

Ancho del producto con apertura máxima de puertas 892 mm

Profundidad del hueco de encastre 610 mm

Profundidad del producto con la puerta abierta a 90° 1338 mm









Compatible Accessories

RSFZLK



Symbols glossary

- | | |
|---|--|
|  <p>Descongelación automática: todos los modelos de refrigerador están equipados con descongelación automática en el compartimiento del refrigerador.</p> |  <p>Función de vacaciones: esta función es particularmente útil en casos de ausencia prolongada del hogar, le permite desactivar el funcionamiento del departamento de refrigeradores y mantener solo el congelador en funcionamiento.</p> |
|  <p>Iluminación LED interna: la iluminación LED interna garantiza el ahorro de energía y al mismo tiempo ofrece una luz de atmósfera.</p> |  <p>Motor inverter: para lavadoras y secadoras: la evolución de las lavadoras y secadoras Smeg hacia modelos más inteligentes y eco-sostenibles ha llevado a la elección de la tecnología Inverter con bomba de calor que reduce significativamente el consumo de energía. Para lavavajillas: el motor inversor de última generación garantiza una mayor vida útil, eficiencia y consumo reducido, así como un silencio absoluto.</p> |
|  <p>Sistema de enfriamiento Multiflow: el sistema de ventilación Multiflow permite difundir de manera constante y uniforme el aire dentro del refrigerador.</p> |  <p>Sabbath: gracias a esta función, el horno puede funcionar durante un período prolongado con una temperatura de cocción entre 60 y 100 ° C. La iluminación interior, el ventilador, cualquier luz en las perillas y el timbre están desactivados.</p> |