

RTU366GX

Familia	Encimera de cocción
Empotrado	Perfil semifilo o enrasada
Dimensión	36"
Tipología	Gas
Código EAN	8017709292492



Estética



Estética	Portofino
Color	Acero inoxidable
Acabado	Satinado
Material	Esmaltado
Tipo de inox	Satinado
Rejillas	Fundición
Material de los quemadores	Aluminio
Regulación de mandos	Mandos
N.º de mandos	6
Color mandos	Efecto inox
Logo	Aplicado

Programas/Funciones

Número de zonas de cocción a gas	6
Número total de zonas de cocción	6

Características técnicas

Anterior izquierda - 18000 BTU
Posterior izquierda - 12000 BTU
Anterior central - 12000 BTU
Posterior central - 12000 BTU
Posterior derecha - 12000 BTU
Anterior derecha - 18000 BTU

Sistema de válvulas de seguridad **Sí**

Equipo accesorios incluidos

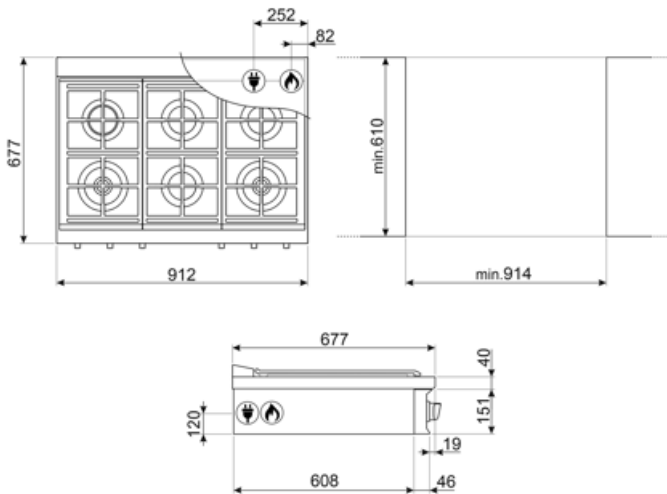
Otros accesorios Tapa Simmer

Conexión eléctrica




Datos nominales de conexión eléctrica	12 W	Frecuencia	60 Hz
Corriente	0.1 A	Largo del cable de alimentación	120 cm
Tensión (V)	120 V	Enchufe	(B) USA 120V
Tipo de cable eléctrico	Monofase		

Conexión de gas

Tipo de gas	G20 Gas natural	Otros inyectores de gas incluidos	G30 Gas Liquido GPL
Conexión de gas	Cilindrico		



Symbols glossary

-  Rejillas de hierro fundido: estas rejillas son resistentes a altas temperaturas. Sólidos y robustos, han sido diseñados para facilitar el movimiento y el reposicionamiento de las ollas en la superficie.
-  Knobs control
-  Quemador ultrarrápido: el quemador se define como ultrarrápido con una potencia de al menos 3,5 kW, que puede ser de corona simple, doble o triple.