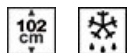


## S4C102E



Famille	Réfrigérateurs
Installation	Intégrable
Catégorie	Une porte
Niche d'encastrement	102
Largeur de référence	Jusqu'à 60 cm
Hauteur de référence	100 - 160 cm
Type de refroidissement	Statique
Dégivrage	Réfrigérateur automatique, congélateur manuel
Type de charnières	Par glissières
Panneau de cuisine	Non fourni
Position des charnières	Droite
Porte réversible	oui
Code EAN	8017709337100



## Esthétique

Esthétique	Universel	Couleur des parois latérales	Blanc
Couleur	Blanc	Logo	Sérigraphié
Matériau de la porte	Tôle d'acier	Couleur des finitions des balconnets	Blanc
Matériau des parois latérales	Tôle d'acier	Couleur des finitions des clayettes en verre	Blanc

## Caractéristiques réfrigérateur



Nombre de compartiments	1	Type de bac à légumes	Standard
Type de compartiment	Compartiment Fruits et Légumes	Dessus bac à légumes	oui
Nombre de clayettes réglables	2	Type de dessus bac à légumes	Verre
Nombre de bacs à légumes	1	Eclairage interne réfrigérateur	oui
Shelves material	Verre	Type d'éclairage interne réfrigérateur	LED

## Contre-porte réfrigérateur

Nombre de balconnets avec couvercle transparent	1	Nombre de balconnets porte-bouteilles	1
---	---	---------------------------------------	---

Nombre de balconnets 2  
réglables

## Autres caractéristiques réfrigérateur

Accessoires réfrigérateur Casier à oeufs


## Caractéristiques congélateur

Compartiment interne congélation oui

## Autres caractéristiques techniques

Accessoires congélateur	Bac à glaçons
Type de contrôle de la température	Electromécanique
Nombre de compresseurs	1
Type de gaz réfrigérant	R600a
Type compresseur	Standard
Quantité de réfrigérant (gr)	34 g
Agent d'expansion pour mousses isolantes	Cyclopentane

## Performance / Etiquette énergétique - Reg. 2019

 Consommation d'énergie annuelle	148 kWh/a	Niveau sonore	36 dB(A) re 1 pW
Classe énergétique	E	Autonomie en cas de coupure de courant	7,90 h
Classe d'émissions acoustiques dans l'air	C	4 étoiles - Capacité de congélation	3,0 kg/24h
Volume net total	165 l	Classe climatique	SN, N, ST, T
Somme des volumes du (des) compartiment(s) congélation	17 l	EEl	124 %
Somme des volumes du (des) compartiment(s) Extra Fresh et du (des) compartiment(s) frais	148 l		

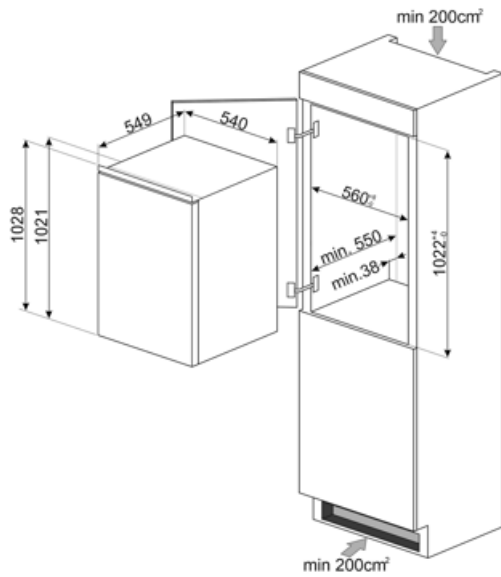
## Raccordement électrique

Puissance nominale	100 W	Fréquence	50 Hz
Intensité	0,7 A	Longueur du câble d'alimentation	240 cm
Tension	230-240 V	Type de prise	(F;E) Schuko

## Informations logistiques

**Largeur du produit** 548 mm  
**Largeur de la niche d'encastrement** 560 mm  
**Profondeur du produit sans poignée** 549 mm  
**Profondeur de la niche d'encastrement** 550 mm

**Hauteur du produit avec pieds** 1021 mm  
**Hauteur de la niche d'encastrement** 1030 mm  
**Largeur du produit avec les portes ouvertes au maximum** 548 mm  
**Profondeur entretoises** 38 mm



---

## Symbols glossary

---



Dégivrage automatique : Le réfrigérateur se dégivre automatiquement. L'eau issue de ce dégivrage ne doit pas être récupérée car le réfrigérateur est équipé d'un système d'évaporation.



Eclairage intérieur LED : L'éclairage intérieur LED assure à la fois des économies d'énergie et un éclairage d'ambiance.



Hauteur de la niche d'encastrement



Classe énergétique E