

## S4C122F



<b>Famiglia</b>	Frigorifero
<b>Installazione</b>	Incasso
<b>Categoria</b>	Monoporta
<b>Nicchia da incasso</b>	122
<b>Larghezza di riferimento</b>	Fino a 60 cm
<b>Altezza di riferimento</b>	100 - 160 cm
<b>Tipo di raffreddamento</b>	Statico
<b>Sbrinamento</b>	Frigorifero automatico, freezer manuale
<b>Tipo di cerniera</b>	A traino
<b>Posizione cerniera</b>	Destra
<b>Porta reversibile</b>	Sì
<b>Codice EAN</b>	8017709295431



## Estetica



<b>Estetica</b>	Universale	<b>Logo</b>	Serigrafato
<b>Colore</b>	Bianco	<b>Colore profilo mensole</b>	Bianco
<b>Materiale Porta</b>	Lamiera	<b>Colore profilo del ripiano in vetro</b>	Bianco
<b>Materiale fianchi</b>	Lamiera	<b>Tipologia di Display</b>	Touch LCD
<b>Colore fianchi</b>	Bianco	<b>Posizione display</b>	Interno (cella frigo)

## Allestimento Comparto Frigorifero



<b>Numero ripiani regolabili</b>	3	<b>Ripiano copri - verduriera</b>	Sì
<b>Numero cassette frutta e verdura</b>	1	<b>Tipologia ripiano copri - verduriera</b>	Cristallo
<b>Materiale dei ripiani</b>	Cristallo	<b>Illuminazione interna frigo</b>	Sì
<b>Tipologia verduriera</b>	Standard	<b>Tipo illuminazione interna frigo</b>	Led

## Controporta comparto Frigorifero

<b>Numero mensole con coperchio trasparente</b>	1	<b>Numero mensole porta-bottiglie</b>	1
<b>Numero balconcini regolabili</b>	2		

## Altre dotazioni Frigorifero

Accessori frigorifero Porta-uova

## Allestimento comparto Congelatore

Comparto congelamento Sì  
interno

## Altre caratteristiche tecniche



Funzioni display	Congelamento rapido, Cooling Timer
Tipo di controllo della temperatura	Elettromeccanico
Numero di compressori	1
Tipo di gas refrigerante	R600a
Tipo di compressore	Standard
Quantità refrigerante (g)	38 g
Agente schiumogeno	Ciclopentano

## Prestazioni / Etichetta Energetica - Reg. 2019



Consumo annuo di energia	182 kWh/a	Emissioni di rumore aereo	35 dB(A) re 1 pW
Classe di efficienza energetica	F	Autonomia di Conservazione senza energia elettrica	8,00 h
Classe di emissione di rumore aereo	B	4 stelle - Capacità di congelamento	2,7 kg/24h
Volume totale netto	188 l	Classe climatica	SN, N, ST, T
Somma dei volumi degli scomparti per prodotti congelati	14 l	IEE	125 %
Somma dei volumi degli scomparti di raffreddamento e degli scomparti per prodotti non congelati	174 l		

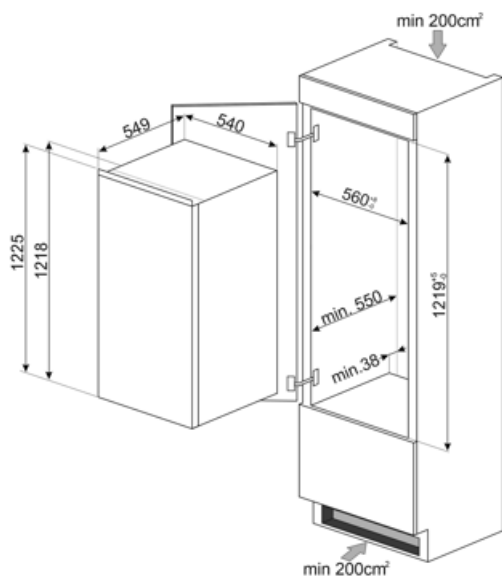
## Collegamento Elettrico

Dati nominali di collegamento elettrico	130 W	Frequenza (Hz)	50 Hz
Corrente	1 A	Lunghezza cavo di alimentazione	240 cm
Tensione (V)	230-240 V	Spina	(F;E) Schuko









## Informazioni Logistiche

Larghezza 548 mm  
Larghezza dell'incasso 560 mm  
Profondità del prodotto senza maniglia 549 mm  
Profondità dell'incasso 550 mm

Altezza 1218 mm  
Altezza dell'incasso 1225 mm  
Larghezza del prodotto con porte aperte oltre 90°  
90°



## Glossario simboli

-  4 stelle
-  A++: Gli elettrodomestici Smeg consentono un notevole risparmio energetico ascrivibile in Classe A, A+, A++ e A+++, per ridurre i consumi, pur mantenendo la massima efficienza, e garantire il rispetto per l'ambiente.
-  Display LCD: Per ottimizzare le prestazioni e semplificare al massimo l'utilizzo dell'elettrodomestico, alcune lavabiancheria e alcuni frigoriferi sono dotati di un display LCD che permette di visualizzare lo stato di funzionamento del prodotto.
-  Illuminazione interna a LED: L'illuminazione interna a LED garantisce un risparmio energetico e, al contempo, offre una luce di atmosfera.
-  Sbrinamento automatico: Tutti i modelli di frigoriferi sono dotati di Sbrinamento automatico nel vano frigorifero.
-  Classe di efficienza energetica F
-  Congelamento rapido: La funzione del congelamento rapido permette di congelare in tempi brevissimi grandi quantità di cibi freschi. Attivandola qualche ora prima, il congelatore abbassa la temperatura e dopo alcune ore ripristina automaticamente il normale funzionamento.
-  Altezza nicchia incasso