

# S4L090E



Familia	Frigorífico
Instalación	Integración
Categoría	Monopuerta
Nicho de empotrado	88
Ancho de referencia	Hasta 60 cm
Altura de referencia	Hasta 100 cm
Sistema de refrigeración	Estático
Descongelación	Automático
Tipo de bisagra	Bisagra deslizante
Panel de cocina (puerta)	No incluido
Posición bisagra	Derecha
Puerta reversible	Sí
Código EAN	8017709337094



## Estética

Estética	Universal	Color laterales	Blanco
Color	Blanco	Logo	Serigrafiado
Diseño	Plato	Color del perfil de los estantes de la puerta	Blanco
Material de la puerta	Chapa	Color del perfil de los cajones	Blanco
Material de los laterales	Acero	Color del perfil del estante de vidrio	Blanco

## Instalación compartimento frigorífico



Number of compartments	1	Tipo de cajón	Estándar
Compartment types	Fruit and vegetable compartment	Estante cubre cajón para la verdura	Sí
Número estantes regulables	3	Tipología estante cubre cajón de verduras	Vidrio
Número de cajones fruta y verdura	1	Iluminación interna frigorífico	Sí
Shelves material	Vidrio	Tipo de iluminación interior frigorífico	LED

## Contrapuerta compartimento frigorífico

Número de compartimentos con tapa transparente	1	Número de compartimento portabotellas	1
--	---	---------------------------------------	---

Número compartimentos 2  
de puerta regulables


## Otros equipos frigorífico

Accesorios Kit listeria, Huevera

## Otras características técnicas

Tipo de control de la temperatura	Electromecánico
Número de compresores	1
Tipo de gas refrigerante	R600a
Tipo de compresor	Estándar
Cantidad de gas refrigerante (gr)	20 g
Agente espumante	Ciclopentano

## Rendimiento / Etiqueta energética - Reg. 2019

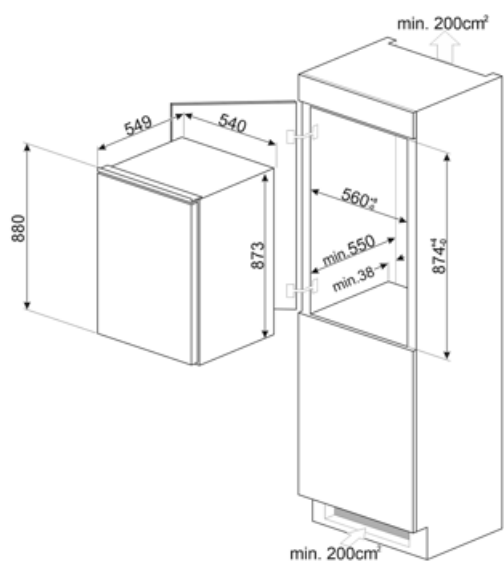
			
Consumo anual de energía	93 kWh/a	Volumen total compartimento frigorífico	142 l
Clase de eficiencia energética del modelo	E	Rumorosidad	36 dB(A) re 1 pW
Airborne acoustical noise emission class	C	Clase climática	SN, N, ST, T
Volumen neto total	142 l	EEl	93 %

## Conexión eléctrica

Datos nominales de conexión eléctrica	100 W	Frecuencia (Hz)	50 Hz
Corriente	0.6 A	Longitud del cable de alimentación	180 cm
Tensión	230-240 V	Enchufe	Schuko (F;E)

## Datos logísticos






Ancho del producto (mm)	548 mm	Profundidad del hueco de encastre	550 mm
Ancho del hueco de encastre	560 mm	Altura con patas	873 mm
Profundidad sin tirador	549 mm	Altura del hueco de encastre	880 mm



---

## Symbols glossary

---

- |  |   |   |   |
|--|---|---|---|
|  | Descongelación automática: todos los modelos de refrigerador están equipados con descongelación automática en el compartimiento del refrigerador. |  | Clase eficiencia energética E   |
|  | E: indica la clase energética del aparato.  |  | Iluminación LED interna: la iluminación LED interna garantiza el ahorro de energía y al mismo tiempo ofrece una luz de atmósfera. |
|  | Altura encastre   |   |   |