

S4L090E



Termékcsalád	Hűtő
Üzembe helyezés	Beépíthető
Kategória	Egyajtós hűtőszekrény
Beépítési magasság	88
Referencia szélesség	60 cm-ig cm
Referencia magasság	100 cm-ig cm
Hűtés típusa	Statikus
Leolvasztás	Automatikus
Zsanér típusa	Csúsózsanér
Dekor ajtópanel	Nincs mellékelve
Zsanér pozíciója	Jobbra nyíló ajtó
Megfordítható ajtó	Igen
EAN kód	8017709337094



Design

Design család	Universale	Oldalsó szín	Fehér
Szín	Fehér	Logo	Silk screen
Design	Lapos	Ajtó polcok profilszíne	Fehér
Anyag	Fémlemez	Fiókok profilszíne	Fehér
Oldalsó anyag	Acél	Az üvegpolec profiljának színe	Fehér

Hűtőszekrény rekesz jellemzői



Number of compartments	1	A frissentartó/zöldségfiókok fedelének típusa	Standard
Compartment types	Fruit and vegetable compartment	Frissentartó fedél	Igen
Állítható polcok száma	3	A frissentartó/zöldségfiókok fedelének típusa	Üveg
Gyümölcs- és zöldségfiókok száma	1	Belső világítás a hűtőben	Igen
Shelves material	Üveg	Belső világítás típusa (hűtőszekrény)	LED

Hűtőszekrény belső ajtó

Átlátszó fedelű ajtópolcok száma	1	Palacktartó polcok száma	1
Állítható ajtópolcok száma	2		


Hűtőszekrény egyéb jellemzői

Tartozékok Listeria készlet, Tojástartó

Egyéb műszaki jellemzők

A hőmérséklet-szabályozás típusa	Elektromechanikus
Kompresszorok száma	1
Hűtőközeg gáz típusa	R600a
Kompresszor típusa	Standard
Hűtőközeg mennyisége (gramm)	20 g
Foam agent	Cyclopentane

Teljesítmény / Energiacímke – 2019-es rendelet

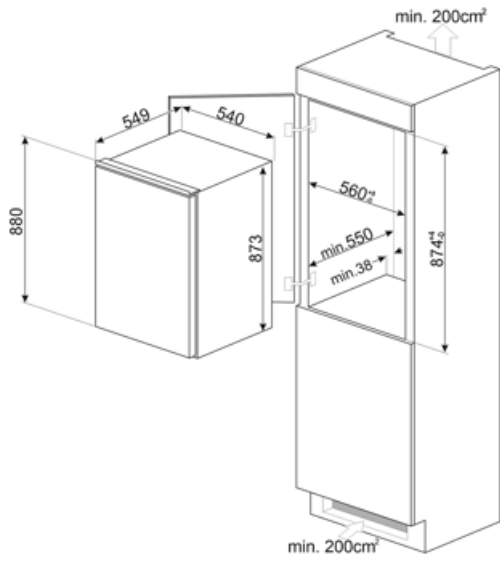
 Éves energiafogyasztás	93 kWh/a	Hűtőtér űrtartalom	142 l
Energiatakarékosági osztály	E	Levegőben terjedő akusztikus zajkibocsátás	36 dB(A) re 1 pW
Levegőben terjedő akusztikus zajkibocsátási osztály	C	Klímaosztály	SN, N, ST, T
Teljes nettó űrtartalom	142 l	EEl	93 %

Elektromos csatlakozás






Elektromos csatlakozás névleges értéke	100 W	Frekvencia (Hz)	50 Hz
Áramerősség	0,6 A	Tápkábel hossza	180 cm
Feszültség (V)	230-240 V	Csatlakozódugó	(F;E) Schuko

Logisztikai információk

Termék szélesség (mm)	548 mm	Beépítési mélység	550 mm
Beépítési szélesség	560 mm	Magasság	873 mm
Mélység fogantyú nélkül	549 mm	Beépítési magasság	880 mm



Symbols glossary

- | | | | |
|--|--|---|---|
|  | Az automatikus leolvasztási rendszer rendszeres időközönként automatikus leolvasztással működik, teljesen kiküszöbölve a leolvasztás szükségességét. |  | E energiahatékonysági osztály |
|  | E: Termék energiabesorolása |  | LED belső világítás: energiahatékonyabb és tartósabb mód a készülék belsejének megvilágítására. |
|  | Beépített üreg | | |