

S4L090E



Product familie	Koelkast
Installatie	Inbouw
Categorie	Enkeldeurs koelkast
Inbouwnis	88
Referentie breedte	Tot 60 cm cm
Referentie hoogte	Tot 100 cm cm
Type koelen	Statisch
Ontdooien	Automatisch ontdooien
Type scharnier	Bevestiging met geleiders
Deurpaneel	Niet voorzien
Positie scharnier	Rechts
Deur omkeerbaar	Ja
EAN-code	8017709337094



Design

Design	Universeel	Kleur zijkanten	Wit
Kleur	Wit	Logo	Geëtst
Design	Plat	Kleur profielen binnenzijde	Wit
Materiaal deur	Plaatstaal	Kleur profielen laden	Wit
Materiaal zijwanden	Staal	Kleur profiel glazen leggers	Wit

Uitrusting koelkast



Number of compartments	1	Afdekplaat groentenlade	Ja
Compartment types	Fruit and vegetable compartment	Type afdekplaat groente-/fruitlade	Glas
Aantal verstelbare leggers	3	Convertible temperature drawer	No
Aantal groente-/fruitlades	1	Binnenverlichting koelkast	Ja
Shelves material	Glas	Type binnenverlichting koelkast	LED
Type afdekplaat groente-/fruitlade	Standaard		

Binnendeur koelkast

Aantal binnendeurcompartimenten met transparante deksel	1	Aantal flessenhouders	1
---	---	-----------------------	---

Aantal verstelbare
binnendeurcompartimenten 2

Overige features koelkast

Humidity Control	No	Accessoires	Kit listeria, Eierhouder
------------------	----	-------------	--------------------------

Overige technische eigenschappen

Type temperatuurcontrole	Elektro-mechanisch
Aantal compressoren	1
Type koelgas	R600a
Type compressor	Standaard
Hoeveelheid koelmiddel	20 g
Schuimmiddel	Cyclopentaan

Prestaties/Energie label - Reg. 2019

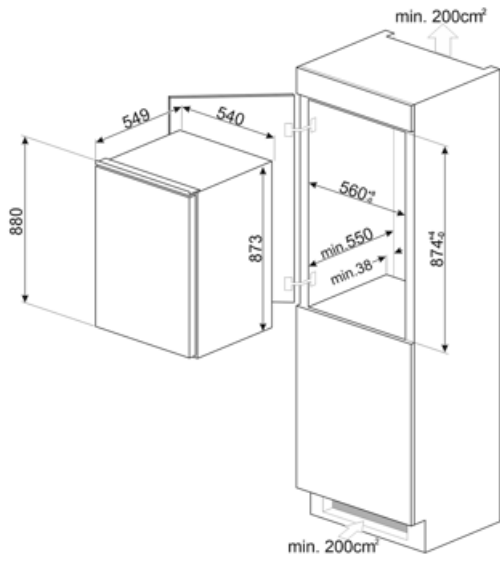
 Annual energy consumption	93 kWh/jaar	Netto inhoud koelgedeeltes	142 l
Energie-efficiëntieklasse	E	Geluidsniveau	36 dB(A) re 1 pW
Emissieklasse voor akoestisch luchtgeluid	C	Klimaatklasse	SN, N, ST, T
Totaal netto volume	142 l	EEl	93 %

Elektrische aansluiting






Nominale aansluitwaarde	100 W	Frequentie (Hz)	50 Hz
Stroom (A)	0,6 A	Lengte stroomkabel	180 cm
Spanning (V)	230-240 V	Stekker	(F;E) Schuko

Logistieke informatie

Breedte product (mm)	548 mm	Depth of the built-in niche	550 mm
Width of the built-in niche	560 mm	Maximum hoogte	873 mm
Diepte zonder handvat en spacer	549 mm	Height of the built-in niche	880 mm



Symbols glossary

- | | | | |
|--|---|---|---|
|  | The automatic defrost system works by automatically defrosting at regular intervals eliminating the need to defrost altogether. |  | Energie-efficiëntieklasse |
|  | E: Product energy rating |  | LED interior lighting: is a more energy efficient and long lasting way of illuminating the interior of the appliance. |
|  | Built-in niche | | |