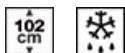


S4L100E



Famille	Réfrigérateurs
Installation	Intégrable
Catégorie	Une porte
Niche d'encastrement	102
Largeur de référence	Jusqu'à 60 cm
Hauteur de référence	100 - 160 cm
Type de refroidissement	Statique
Dégivrage	Automatique
Type de charnières	Par glissières
Panneau de cuisine	Non fourni
Position des charnières	Droite
Porte réversible	oui
Code EAN	8017709337117



Esthétique

Esthétique	Universel	Matériau des parois latérales	Tôle d'acier
Couleur	Blanc	Couleur des parois latérales	Blanc
Design	Plat	Logo	Sérigraphié
Matériau de la porte	Tôle d'acier	Couleur des finitions des balconnets	Blanc
Type de poignée	Fixe	Couleur des finitions des clayettes en verre	Blanc
Couleur du logo	Noir		

Caractéristiques réfrigérateur



Nombre de compartiments	1	Dessus bac à légumes	oui
Type de compartiment	Compartiment Fruits et Légumes	Type de dessus bac à légumes	Verre
Nombre de clayettes réglables	3	Nombre de lampes	1
Nombre de bacs à légumes	1	Eclairage interne réfrigérateur	oui
Shelves material	Verre	Type d'éclairage interne réfrigérateur	LED
Type de bac à légumes	Standard		

Contre-porte réfrigérateur

Nombre de balconnets porte-bouteilles	1
---------------------------------------	---

Nombre de balconnets avec couvercle transparent 1

Nombre de balconnets réglables 2


Autres caractéristiques réfrigérateur

Accessoires réfrigérateur Casier à oeufs

Autres caractéristiques techniques

Type de contrôle de la température	Electromécanique
Nombre de compresseurs	1
Type de gaz réfrigérant	R600a
Type compresseur	Standard
Quantité de réfrigérant (gr)	20 g
Agent d'expansion pour mousses isolantes	Cyclopentane

Performance / Etiquette énergétique - Reg. 2019

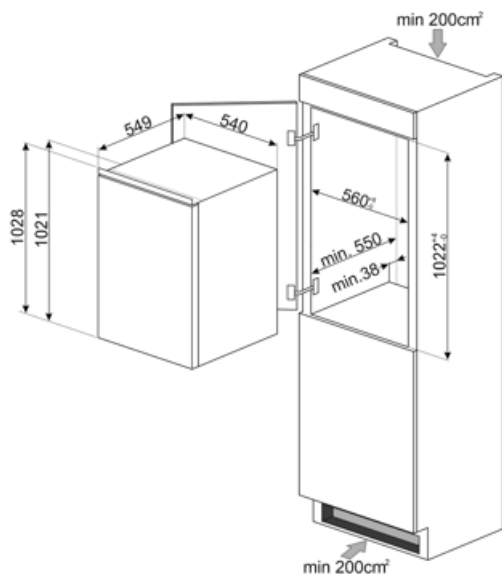
			
Consommation d'énergie annuelle	98 kWh/a	Somme des volumes du (des) compartiment(s) Extra Fresh et du (des) compartiment(s) frais	182 l
Classe énergétique	E	Niveau sonore	35 dB(A) re 1 pW
Classe d'émissions acoustiques dans l'air	B	Classe climatique	SN, N, ST
Volume net total	182 l	EI	99 %

Raccordement électrique

Puissance nominale	70 W	Fréquence	50 Hz
Intensité	0.4 A	Longueur du câble d'alimentation	240 cm
Tension	230-240 V	Type de prise	(F;E) Schuko

Informations logistiques

Largeur du produit	548 mm	Hauteur du produit avec pieds	1021 mm
Largeur de la niche d'encastrement	560 mm	Hauteur de la niche d'encastrement	1030 mm
Profondeur du produit sans poignée	549 mm	Largeur du produit avec les portes ouvertes au maximum	548 mm
Profondeur de la niche d'encastrement	550 mm	Profondeur entretoises	38 mm



Symbols glossary



Dégivrage automatique : Le réfrigérateur se dégivre automatiquement. L'eau issue de ce dégivrage ne doit pas être récupérée car le réfrigérateur est équipé d'un système d'évaporation.



Classe énergétique E



Eclairage intérieur LED : L'éclairage intérieur LED assure à la fois des économies d'énergie et un éclairage d'ambiance.



Hauteur de la niche d'encastrement