


## S64SAV2



Famiglia	Piano di cottura
Incasso	Tradizionale
Dimensione	60 cm
Alimentazione	Gas
Tipologia	Gas
Codice EAN	8017709263614



## Estetica



Colore	Avena
Estetica	Selezione
Materiale	Smaltato
Griglie	Piattina
Brucciatori	Smeg Contemporanea
Materiale bruciatori	Alluminio
Tipo di regolazione comandi	Manopole
Posizione comandi	Laterale
N° manopole	4
Colore manopole	Nero
Colore serigrafia	Marrone
Altri colori disponibili	Bianco, Nero, Inox

## Programmi / Funzioni

Numero totale di zone di cottura	4
Numero zone di cottura gas	4

## Opzioni



Foro da incasso	478-482x555-560 mm
-----------------	--------------------

## Caratteristiche Tecniche

Anteriore sinistra - Gas - Rapido - 3.10 kW  
 Posteriore sinistra - Gas - Semirapido - 1.80 kW  
 Posteriore destra - Gas - Semirapido - 1.80 kW  
 Anteriore destra - Gas - Ausiliario - 1.10 kW

Valvolatura di sicurezza Sì

Accensione rapida sotto manopola Sì

## Collegamento Elettrico

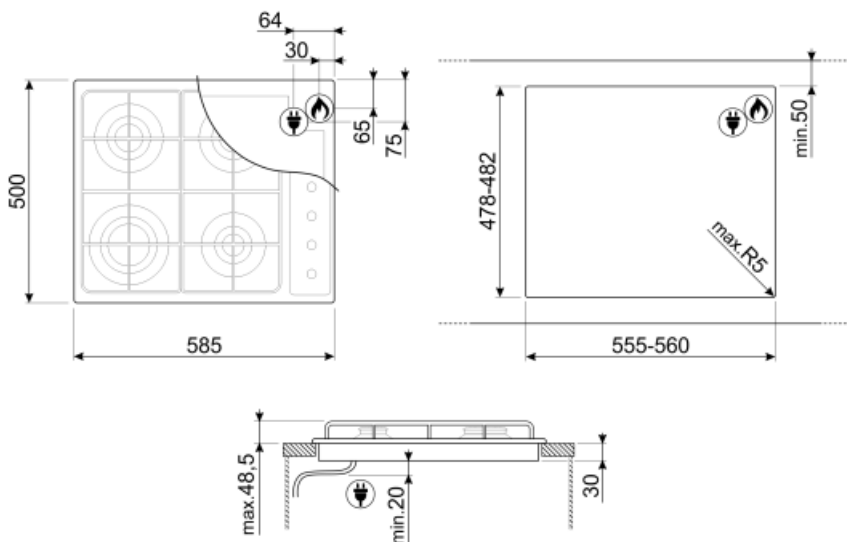
Dati nominali di collegamento elettrico 1 W  
 Tensione (V) 220-240 V  
 Tipo cavo elettrico Monofase

Frequenza 50/60 Hz  
 Lunghezza cavo di alimentazione 120 cm

## Collegamento Gas




Tipo di gas G20 Gas naturale  
 Collegamento gas Cilindrico  
 Altri ugelli gas inclusi G30 Gas Liquido GPL

Altri raccordi gas inclusi Conico  
 Dati nominali di collegamento gas 7600 W



## Glossario simboli

---

- |  |   |   |  |
|--|---|---|--|
|  | Standard: modalità di installazione, che si abbina facilmente a qualsiasi tipo di cucina. |  | Alcuni modelli di piani cottura a induzione presenti in gamma, si possono installare nei fori di misura 48x56 cm, adatti anche all'alloggiamento dei p |
|  | Controllo con manopole  |   |  |