

S8C124DE1



Produktfamilie	Kühlschrank
Installation	Einbaugerät
Produktkategorie	1-türig
Nischenhöhe in cm	122
Referenzbreite	Bis 60 cm
Referenzhöhe	100 - 160 cm
Kühlsystem	Statisch
Abtausystem	Kühlteil automatisch, Gefrierteil manuell
Scharniersystem	Festtürtechnik
Türanschlag	Rechts
Türanschlag reversibel	Ja
EAN-Code	8017709319328



Ästhetik



Ästhetik	Neutral	Farbe der Profilleisten der Türablagen	Silber
Farbe	Weiß	Farbe der Griffleisten der Schubladen	Silber
Design	Flach	Farbe der Profilleisten der Einlegeböden	Chrom
Material der Seitenwände	Metall	Ausführung des Displays	Touch-LCD
Farbe/Ausführung der Seitenwände	Weiß	Position des Displays	Extern
Markenlogo	Siebdruck		

Aufteilung Kühlteil



Anzahl der höhenverstellbaren Einlegeböden	3	Abdeckung für Obst-/Gemüse-Schublade	Ja
Anzahl der Obst-/Gemüseschubladen	2	Art der Abdeckung der Obst-/Gemüse-Schublade	Sicherheitsglas
Art der höhenverstellbaren Einlegeböden	Sicherheitsglas	Innenbeleuchtung des Kühlteils	Ja
Art der Obst-/Gemüseschublade	Standard	Art der Innenbeleuchtung Kühlteil	LED

Aufteilung Innentür Kühlteil

Anzahl der Türablagen mit transparenter Klappabdeckung	1	Anzahl der Flaschenborde	1
Anzahl der höhenverstellbaren Türablagen	2		

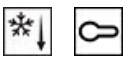
Zusatzausstattung Kühlteil

Zubehör	Eierablage
---------	------------

Aufteilung Gefrierteil


Innenliegendes Gefrierteil	Ja
----------------------------	----

Weitere technische Eigenschaften



Display-Funktionen	Schnellgefrieren, Schnellkühlen, Tastensperre, Temperaturalarm, Cooling Timer
AlarmpFunktionen	Ja
Türalarm	Ja
Temperaturalarm	Ja
Temperatursteuerung	Elektronisch
Anzahl der Kompressoren	1
Kältemittel	R600a
Kompressor	Standard
Max. mögliches Gewicht der Möbelfront (Kühlteil)	18 kg
Material der Isolierschäumung	Cyclopentan

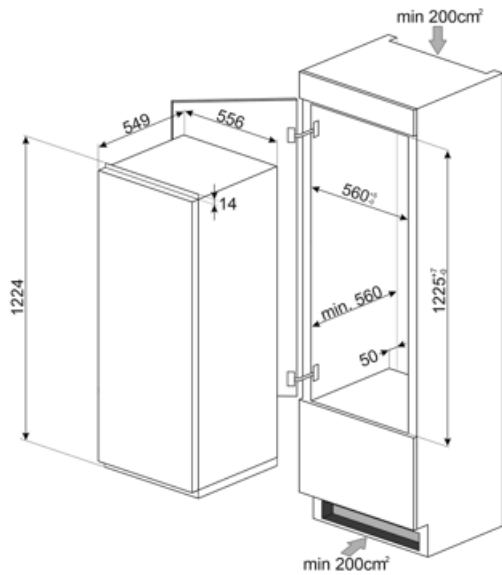
Technische Daten / Energielabel - Reg. 2019 - bindend ab 1.3.2021

 Jährlicher Energieverbrauch	156 kWh/Jahr	Bruttoinhalt Gefrieren	15 l
Energieeffizienzklasse	E	Lagerzeit bei Störung	9.80 h
Luftschallemissionsklasse	B	Bruttoinhalt Kühlen	170 l
Gesamtrauminhalt (in dm³ oder l)	181 l	4-Sterne Gefriervermögen	2.6 Kg/24h
Summe der Rauminhalte der Tiefkühlfächer	14 l	Klimaklassen	SN, N, ST
Summe der Rauminhalte der Kaltlagerfächer und der Kühlfächer	167 l	EEl	100 %
Luftschallemissionen	35 dB(A) re 1 pW		









Elektrischer Anschluss

Netzstecker (F;E) Schuko
Elektrischer 130 W
Gesamtanschlusswert
Absicherung 1 A

Spannung 230-240 V
Frequenz 50 Hz
Länge Netzkabel 240 cm



Symbols glossary (TT)

	4 Sterne-Gefrierteil: Für eine optimale Konservierung der Lebensmittel bei -18°C und kälter.		Abtauautomatik: vollautomatisches Abtauen in regelmäßigen Abständen, wodurch ein manueller Eingriff nicht mehr erforderlich ist.
	Kindersicherung: Eine Tastensperre, die einen ungewollten Zugriff auf die Funktionen verhindert.		Energieeffizienzklasse E
	LCD-Display: optische Anzeige zur Vereinfachung der Temperatureinstellung und Aktivierung aller Sonderfunktionen.		Schnellgefrieren: für ein schnelles und zeitlich begrenztes einfrieren des Gefriergutes. Zu empfehlen direkt nach dem Einkauf oder zum Einfrieren frischer Lebensmittel.
	LED-Innenbeleuchtung: eine energieeffiziente, langlebige und sehr effektive Art der Ausleuchtung des Kühlteils.		Nischenhöhe 122 cm