

S8C1721E



Οικογένεια προϊόντων
ΤΟΠΟΘΕΤΗΣΗ
ΚΑΤΗΓΟΡΙΑ
ΥΨΟΣ ΕΝΤΟΙΧΙΣΜΟΥ
Πλάτος αναφοράς
Ύψος αναφοράς
ΤΥΠΟΣ ΨΥΞΗΣ

Απόψυξη

Τύπος μεντεσέ
Θέση μεντεσέ
Αντιστρέψιμη πόρτα
Κωδικός EAN

Ψυγείο
 Εντοιχιζόμενο
 Μονόπορτα
 178
 Έως 60 cm
 160 200
 Συντήρηση με ανεμιστήρα, στατικός καταψύκτης
 Αυτόματη στη συντήρηση, χειροκίνητη στην κατάψυξη
 Με ολίσθηση
 Δεξιά
 Ναι
 8017709337063



ΑΙΣΘΗΤΙΚΗ



Αισθητική	Universal	Λογότυπος	Μεταξοτυπία
Χρώμα	Λευκό	Χρώμα προφίλ ραφιών πόρτας	Ασημί
Υλικό	Μεταλλικό φύλλο	Χρώμα προφίλ συρταριών	Ασημί
Χρώμα λογότυπου	Μαύρο	Χρώμα προφίλ γυάλινου ραφιού	Χρώμιο
Πλευρικό υλικό	Ατσάλι	Οθόνη	LED
Χρώμα πλευράς	Λευκό	Θέση οθόνης	Εσωτερικό (θάλαμος συντήρησης)

ΘΑΛΑΜΟΣ ΣΥΝΤΗΡΗΣΗΣ



Αριθμός ρυθμιζόμενων ραφιών	4	Κάλυμμα συρταριού λαχανικών	Γυαλί
Αριθμός συρταριών φρούτων και λαχανικών	1	Αριθμός φώτων συντήρησης	1
Τύπος ρυθμιζόμενων ραφιών	Γυαλί	Εσωτερικός φωτισμός συντήρησης	Ναι
Τύπος συρταριού λαχανικών	Σε συρόμενους οδηγούς	Τύπος εσωτερικού φωτισμού (συντήρησης)	LED
Κάλυμμα συρταριού	Ναι		

ΠΟΡΤΑ ΣΥΝΤΗΡΗΣΗΣ

Αρ. ραφιών πόρτας με διάφανο κάλυμμα	1	Μπουκαλοθήκες	1
Ρυθμιζόμενα ράφια πόρτας	3		

ΑΛΛΑ ΧΑΡΑΚΤΗΡΙΣΤΙΚΑ ΣΥΝΤΗΡΗΣΗΣ



Αξεσουάρ	Αβγοθήκη	Ανεμιστήρας	Ναι
----------	----------	-------------	-----

ΘΑΛΑΜΟΣ ΚΑΤΑΨΥΞΗΣ

Εσωτερικός θάλαμος κατάψυξης	Ναι
------------------------------	-----

ΑΛΛΑ ΤΕΧΝΙΚΑ ΧΑΡΑΚΤΗΡΙΣΤΙΚΑ



Οθόνη με επιλογές λειτουργιών	Ταχεία κατάψυξη, Ταχεία συντήρηση
Ειδοποίηση ανοιχτής πόρτας	Ναι
Τύπος θερμοστάτη	Ηλεκτρονικός
Μοτέρ	1
Τύπος ψυκτικού αερίου	R600a
Τύπος μοτέρ	Standard
Ποσότητα ψυκτικού μέσου (gr)	44 g
Τύπος μόνωσης	Κυκλοπεντάνιο

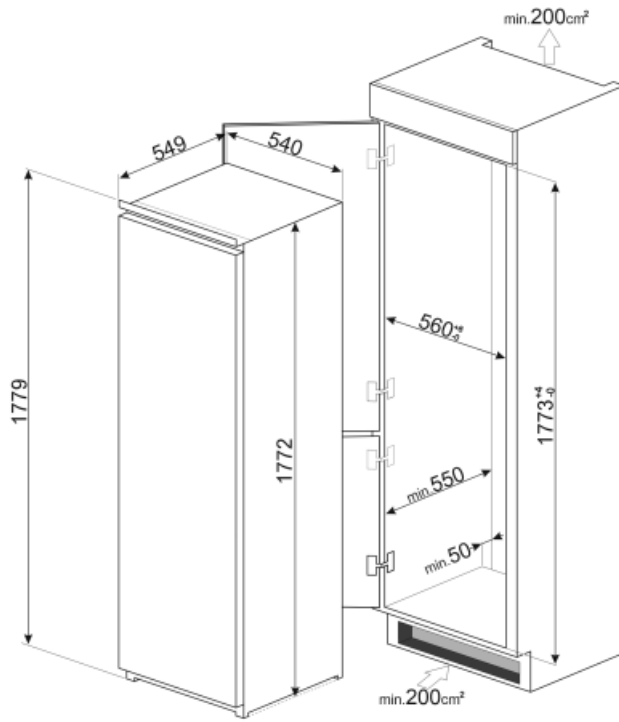
ΕΤΙΚΕΤΑ ΑΠΟΔΟΣΗΣ/ΕΝΕΡΓΕΙΑΣ - ΚΑΝ. 2019










Ετήσια κατανάλωση ενέργειας	165 kWh/a	Εκπομπή αερόφερτου θορύβου	32 dB(A) re 1pW
ΕΝΕΡΓΕΙΑΚΗ ΚΛΑΣΗ	E	Χρόνος απόψυξης χωρίς ρεύμα	14 h
Κλάση θορύβου	B	Δυνατότητα κατάψυξης 4ων αστέρων	5.7 Kg/24h
Συνολική καθαρή χωρητικότητα	282 λίτρα	Κλιματική κλάση	SN, N, ST, T
Άθροισμα χώρων κατάψυξης	22 λίτρα	EI	124 %
Άθροισμα χώρων συντήρησης	260 λίτρα		

ΗΛΕΚΤΡΙΚΗ ΣΥΝΔΕΣΗ

Φις	(F;E) Σούκο	Τάση (V)	230-240 V
Ονομαστική ισχύς	130 W	Συχνότητα (Hz)	50 Hz
Ένταση ρεύματος	1 A	Μήκος καλωδίου τροφοδοσίας	240 cm



Symbols glossary (TT)

- | | | | |
|--|--|---|---|
|  | Το αυτόματο σύστημα απόψυξης λειτουργεί σε τακτά χρονικά διαστήματα εξαλείφοντας εντελώς την ανάγκη απόψυξης. |  | Οθόνη LED: για την προβολή των προγραμμάτων, των λειτουργιών και των επιλογών, καθώς και του χρόνου μέχρι το τέλος του κύκλου. |
|  | Ψύξη με κυκλοφορία αέρα: Η διανομή του κρύου αέρα στη συντήρηση, επιτρέπει ομοιόμορφη κατανομή της θερμοκρασίας. |  | ΤΑΧΕΙΑ ΚΑΤΑΨΥΞΗ: Η λειτουργία της ταχείας κατάψυξης μειώνει περαιτέρω τη θερμοκρασία του θαλάμου και την ενεργοποιείτε λίγες ώρες πριν βάλετε φρέσκα τρόφιμα στην κατάψυξη, ώστε να μπορεί να τα υποδεχτεί χωρίς να επηρεάστον τα ήδη αποθηκευμένα τρόφιμα. |
|  | Εσωτερικός φωτισμός LED: είναι ένας πιο ενεργειακά αποδοτικός τρόπος φωτισμού του εσωτερικού της συσκευής. |  | Ύψος εντοιχισμού |
|  | Τάξη ενεργειακής απόδοσης E | | |