

S8C1721E



Famille	Réfrigérateurs
Installation	Intégrable
Catégorie	Une porte
Niche d'encastrement	178
Largeur de référence	Jusqu'à 60 cm
Hauteur de référence	160 - 200 cm
Type de refroidissement	Réfrigérateur froid brassé, congélateur statique
Dégivrage	Réfrigérateur automatique, congélateur manuel
Type de charnières	Par glissières
Position des charnières	Droite
Porte réversible	Oui
Code EAN	8017709337063



Esthétique



Esthétique	Universel	Logo	Sérigraphié
Couleur	Blanc	Couleur des finitions des balconnets	Gris métal
Matériau de la porte	Tôle d'acier	Couleur des finitions des tiroirs	Gris métal
Couleur du logo	Noir	Couleur des finitions des clayettes en verre	Chromé
Matériau des parois latérales	Tôle d'acier	Afficheur	LED
Couleur des parois latérales	Blanc	Position de l'afficheur	Intérieur (frigo)

Caractéristiques réfrigérateur



Nombre de clayettes réglables	4	Type de dessus bac à légumes	Verre
Nombre de bacs à légumes	1	Nombre de lampes	1
Type de clayettes réglables	Verre	Eclairage interne réfrigérateur	Oui
Type de bac à légumes	Sur glissières/rails	Type d'éclairage interne réfrigérateur	LED
Dessus bac à légumes	Oui		

Contre-porte réfrigérateur

Nombre de balconnets porte-bouteilles	1
---------------------------------------	---

Nombre de balconnets 1
avec couvercle
transparent

Nombre de balconnets 3
réglables

Autres caractéristiques réfrigérateur



Accessoires
réfrigérateur

Casier à oeufs

Turbine

Oui

Caractéristiques congélateur

Compartiment interne
congélation Oui

Autres caractéristiques techniques



Fonctions de l'afficheur

Congélation rapide, Refroidissement rapide

Alarme porte ouverte

Oui

Type de contrôle de la température

Électronique

Nombre de compresseurs

1

Type de gaz réfrigérant

R600a

Type compresseur

Standard

Quantité de réfrigérant (gr)

44 g

Agent d'expansion pour mousses isolantes

Cyclopentane

Performance / Etiquette énergétique - Reg. 2019



Consommation
d'énergie annuelle 165 kWh/a

Niveau sonore 32 dB(A) re 1 pW

Classe énergétique E

Autonomie en cas de
coupure de courant 14 h

Classe d'émissions
acoustiques dans l'air B

4 étoiles - Capacité de
congélation 5,7 kg/24h

Volume net total 282 l

Classe climatique SN, N, ST, T

Somme des volumes du
(des) compartiment(s)
congélation 22 l

EEI 124 %

Somme des volumes du 260 l

(des) compartiment(s)
Extra Fresh et du (des)
compartiment(s) frais

Raccordement électrique

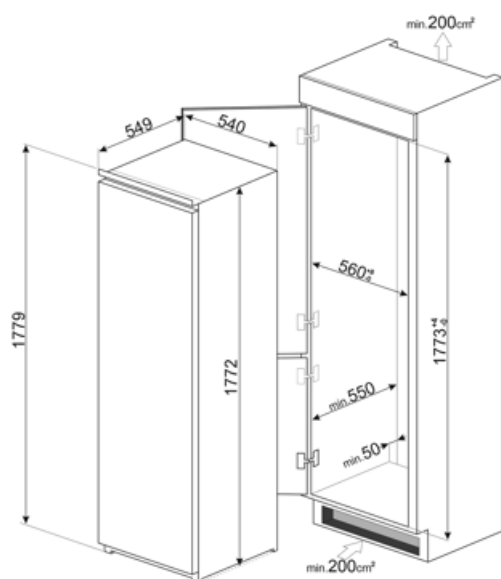
Puissance nominale 130 W
Intensité 1 A
Tension 230-240 V

Fréquence 50 Hz
Longueur du câble d'alimentation 240 cm
Type de prise (F;E) Schuko








Informations logistiques

Largeur du produit 548 mm
Largeur de la niche d'encastrement 560 mm
Profondeur du produit sans poignée 549 mm

Profondeur de la niche d'encastrement 550 mm
Hauteur du produit avec pieds 1772 mm
Hauteur de la niche d'encastrement 1780 mm



Symbols glossary

	Dégivrage automatique : Le réfrigérateur se dégivre automatiquement. L'eau issue de ce dégivrage ne doit pas être récupérée car le réfrigérateur est équipé d'un système d'évaporation.		Afficheur LED : Pour optimiser les performances et simplifier au maximum l'utilisation de l'appareil, certaines machines à laver et certains réfrigérateurs sont équipés d'un afficheur LED qui permet de visualiser l'état de fonctionnement du produit.
	Brassé : Système de ventilation de refroidissement qui permet à l'air à l'intérieur du réfrigérateur d'être constamment et uniformément réparti.		Congélation rapide : La fonction de congélation rapide permet de congeler de grandes quantités d'aliments frais en très peu de temps. En l'activant quelques heures avant, le congélateur abaisse la température et, après quelques heures, reprend automatiquement son fonctionnement normal.
	Eclairage intérieur LED : L'éclairage intérieur LED assure à la fois des économies d'énergie et un éclairage d'ambiance.		Hauteur de la niche d'encastrement
	Classe énergétique E		