

## S8L1721E



<b>Famiglia</b>	Frigorifero
<b>Installazione</b>	Incasso
<b>Categoria</b>	Monoporta
<b>Nicchia da incasso</b>	178
<b>Larghezza di riferimento</b>	Fino a 60 cm
<b>Altezza di riferimento</b>	160 - 200 cm
<b>Tipo di raffreddamento</b>	Ventilato
<b>Tipo di cerniera</b>	A traino
<b>Pannello cucina</b>	Non in dotazione
<b>Posizione cerniera</b>	Destra
<b>Porta reversibile</b>	Sì
<b>Codice EAN</b>	8017709337070



## Estetica



<b>Estetica</b>	Universale	<b>Logo</b>	Serigrafato
<b>Colore</b>	Bianco	<b>Colore profilo mensole</b>	Silver
<b>Design</b>	Piatto	<b>Colore profilo cassette</b>	Silver
<b>Materiale Porta</b>	Lamiera	<b>Colore profilo del ripiano in vetro</b>	Cromo
<b>Materiale fianchi</b>	Lamiera	<b>Tipologia di Display</b>	LED
<b>Colore fianchi</b>	Bianco	<b>Posizione display</b>	Interno (cella frigo)

## Allestimento Comparto Frigorifero



<b>Numero ripiani regolabili</b>	5	<b>Tipologia ripiano copri - verduriera</b>	Cristallo
<b>Numero cassette frutta e verdura</b>	1	<b>N° di luci comparto frigorifero</b>	1
<b>Materiale dei ripiani</b>	Cristallo	<b>Illuminazione interna frigo</b>	Sì
<b>Tipologia verduriera</b>	Su guide scorrevoli	<b>Tipo illuminazione interna frigo</b>	Led
<b>Ripiano copri - verduriera</b>	Sì		

## Controporta comparto Frigorifero

<b>Numero mensole con coperchio trasparente</b>	1	<b>Numero mensole porta-bottiglie</b>	1
---	---	---------------------------------------	---

Numero balconcini regolabili 3

## Altre dotazioni Frigorifero



Accessori frigorifero Kit listeria, Porta-uova Ventola Sì

## Altre caratteristiche tecniche



Funzioni display	Raffreddamento rapido
Tipo di controllo della temperatura	Elettronico
Numero di compressori	1
Tipo di gas refrigerante	R600a
Tipo di compressore	Inverter
Quantità refrigerante (g)	38 g
Agente schiumogeno	Ciclopentano

## Prestazioni / Etichetta Energetica - Reg. 2019



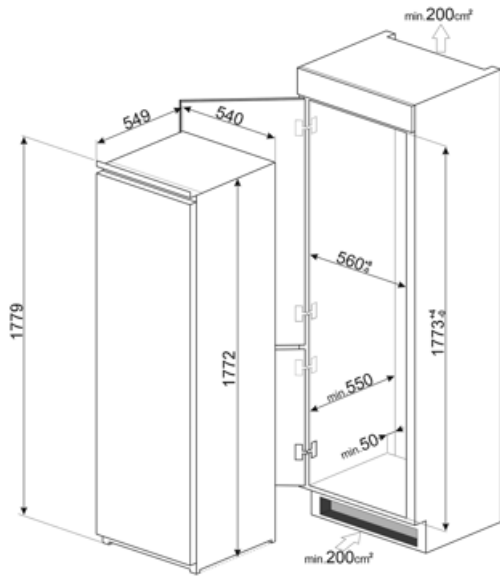
Consumo annuo di energia	114 kWh/a	Somma dei volumi degli scomparti di raffreddamento e degli scomparti per prodotti non congelati	310 l
Classe di efficienza energetica	E	Emissioni di rumore aereo	32 dB(A) re 1 pW
Classe di emissione di rumore aereo	B	Classe climatica	SN, N, ST, T
Volume totale netto	310 l	IEE	100 %

## Collegamento Elettrico







Dati nominali di collegamento elettrico	100 W	Frequenza (Hz)	50 Hz
Corrente	0,7 A	Lunghezza cavo di alimentazione	240 cm
Tensione (V)	230-240 V	Spina	(F;E) Schuko

## Informazioni Logistiche

Larghezza	540 mm	Profondità dell'incasso	550 mm
Larghezza dell'incasso	560 mm	Altezza	1772 mm
Profondità del prodotto senza maniglia	549 mm	Altezza dell'incasso	1780 mm



## Glossario simboli

	Display LED: Per ottimizzare le prestazioni e semplificare al massimo l'utilizzo dell'elettrodomestico, alcune lavabiancheria e alcuni frigoriferi sono dotati di un display LED che permette di visualizzare lo stato di funzionamento del prodotto.		Ventilato: Sistema di ventilazione del freddo che permette di diffondere costantemente e in modo omogeneo l'aria all'interno del frigorifero.
	Illuminazione interna a LED: L'illuminazione interna a LED garantisce un risparmio energetico e, al contempo, offre una luce di atmosfera.		L'evoluzione Smeg verso modelli più intelligenti ed ecosostenibili ha portato alla scelta della tecnologia Inverter che riduce significativamente i consumi.
	Altezza nicchia incasso		Classe di efficienza energetica E