

## S8L1721E



Produktgruppe	Kjøleskap
Installasjon	Innbygd
Kategori	Én dør
Nisje for innbygging	178
Referansebredde	Opptil 60
Referansehøyde	160 - 200
Type kjøling	Ventilert
Type hengsel	Skyvbar
Kjøkkenpanel	Medfølger ikke
Hengselposisjon	Høyre
Vendbar dør	Ja
EAN-kode	8017709337070



### Estetisk linje



Estetikk	Universell	Logo	Silketrykk
Farge	Hvit	Dørhyller profil farge	Sølv
Design	Flat	Skuffe profilmfarge	Sølv
Materiale	Stål	Fargen på glasshylle profil	Krom
Materiale side	Stål	Display	LED
Farge på side	Hvit	Displayposisjon	Intern (kjølecelle)

### Avdelinger i kjøleskap



Antall justerbare hyller	5	Type grønnsaksskuff	Glass
Antall frukt- og grønnsaksskuffer	1	Antall lamper	1
Type justerbare hyller	Glass	Belysning i kjøleskap	Ja
Type skarpere / grønnsaksskuffer dekke	På glidende skinner	Type belysning i kjøleskap	LED
Grønnsaksskuff	Ja		

### Innerdør i kjøleskap

Antall dørhyller med transparent lokk	1	Antall flaskehylle	1
Antall justerbare dørhyller	3		

## Andre kjøleskapegenskaper



Tilbehør

Sett med lister, Eggbrett

Vifte

Ja

## Andre tekniske egenskaper



Displayfunksjoner

Type temperaturkontroll

Antall kompressorer

Type kjølegass

Type kompressor

Kjølemiddel Mengde (g)

Skummiddel

Hurtigkjøling

Elektronisk

1

R600a

Variabel fartskompressor

38 g

Syklopentan

## Ytelse / Energimerking - Reg. 2019



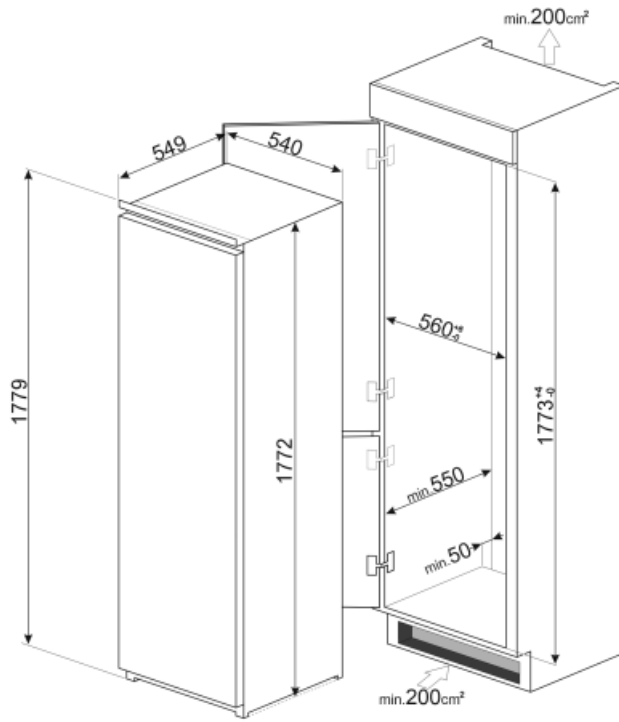
Årlig energiforbruk 114 kWh/a  
Energi E  
effektivitetsklasse  
Luftbåren akustisk B  
støyemisjonsklasse  
Totalt nettovolum 310 l

Sum av volum i 310 l  
kjølekammer(e) og  
frostfrikammer(e)  
Støynivå 32 dB(A) re 1 pW  
Klimaklasse SN, N, ST, T  
EEI 100 %







## Elektrisk tilkobling

Støpseltype (F;E) Schuko  
Elektrisk 100 W  
tilkoblingseffekt  
Strøm (A) 0.7 A

Spenning (V) 230-240 V  
Frekvens (Hz) 50 Hz  
Lengde på ledning 240 cm



## Symbols glossary (TT)

- |  |   |   |   |
|--|---|---|---|
|  | Energieffektivitetsklasse E   |  | LED-display: For å vise programmer, funksjoner og valg som er blitt gjort, samt tid som gjenstår før endt syklus. |
|  | Ventilert: Tvungen fordeling av kald luft i kjølekammeret, noe som gir jevn temperatur innvendig i kjøleskapet.   |  | Innvendige LED-lamper: Er mer energi- og tidseffektive til belysning av apparatets innside.                       |
|  | Utviklingen til Smeg mot mer intelligente og økovennlige modeller, har gjort at vi har valgt inverter-teknologi, noe som reduserer energiforbruket betraktelig. |  | Nisje for innbygging  |