

S8L1743E



| | |
|-----------------------------|-----------------------|
| Οικογένεια προϊόντων | Ψυγείο |
| ΤΟΠΟΘΕΤΗΣΗ | Εντοιχιζόμενο |
| ΚΑΤΗΓΟΡΙΑ | Μονόπορτα |
| ΥΨΟΣ ΕΝΤΟΙΧΙΣΜΟΥ | 178 |
| Πλάτος αναφοράς | Έως 60 cm cm |
| Ύψος αναφοράς | 160 200 cm |
| ΤΥΠΟΣ ΨΥΞΗΣ | Υποβοήθηση ανεμιστήρα |
| Απόψυξη | Αυτόματη |
| Τύπος μεντεσέ | Με ολίσθηση |
| Θέση μεντεσέ | Δεξιά |
| Αντιστρέψιμη πόρτα | Ναι |
| Κωδικός EAN | 8017709292348 |



ΑΙΣΘΗΤΙΚΗ



| | | | |
|-----------------------|-----------------|-------------------------------------|-------------------|
| Αισθητική | Universal | Χρώμα προφίλ ραφιών πόρτας | Ασημί |
| Χρώμα | Λευκό | Χρώμα προφίλ συρταριών | Ασημί |
| Υλικό | Μεταλλικό φύλλο | Χρώμα προφίλ γυάλινου ραφιού | Ασημί |
| Πλευρικό υλικό | Ατσάλι | Οθόνη | LCD Touch |
| Χρώμα πλευράς | Λευκό | Θέση οθόνης | Εσωτερικά (επάνω) |
| Λογότυπος | Μεταξοτυπία | | |

ΘΑΛΑΜΟΣ ΣΥΝΤΗΡΗΣΗΣ



| | | | |
|--|-----------------------|---|-------|
| Αριθμός ρυθμιζόμενων ραφιών | 5 | Κάλυμμα συρταριού λαχανικών | Γυαλί |
| Αριθμός συρταριών φρούτων και λαχανικών | 1 | Θάλαμος χαμηλής θερμοκρασίας | Ναι |
| Shelves material | Γυαλί | Εσωτερικός φωτισμός συντήρησης | Ναι |
| Τύπος συρταριού λαχανικών | Σε συρόμενους οδηγούς | Τύπος εσωτερικού φωτισμού (συντήρησης) | Led |
| Κάλυμμα συρταριού | Ναι | | |

ΠΟΡΤΑ ΣΥΝΤΗΡΗΣΗΣ

| | | | |
|---|---|----------------------|---|
| Αρ. ραφιών πόρτας με διάφανο κάλυμμα | 1 | Μπουκαλοθήκες | 1 |
|---|---|----------------------|---|

Ρυθμιζόμενα ράφια
πόρτας 3

ΑΛΛΑ ΧΑΡΑΚΤΗΡΙΣΤΙΚΑ ΣΥΝΤΗΡΗΣΗΣ



Έλεγχος υγρασίας
Αξεσουάρ

No
Αυτοκόλλητο Κιτ Βακτηρίου
Λιστέρια, Αβγοθήκη

Ανεμιστήρας

Nai

ΑΛΛΑ ΤΕΧΝΙΚΑ ΧΑΡΑΚΤΗΡΙΣΤΙΚΑ



Οθόνη με επιλογές λειτουργιών

Διακοπές, Ταχεία συντήρηση, Κλείδωμα ελέγχου, Συναγερμός
θερμοκρασίας, Χρονοδιακόπτης ψύξης

Λυχνία ειδοποίησης θερμοκρασίας

Nai

Ειδοποίηση ανοιχτής πόρτας

Nai

Ειδοποίησης θερμοκρασίας

Nai

Τύπος θερμοστάτη

Ηλεκτρονικός

Μοτέρ

1

Τύπος ψυκτικού αερίου

R600a

Τύπος μοτέρ

Standard

Ποσότητα ψυκτικού μέσου (gr)

38 g

Τύπος μόνωσης

Κυκλοπεντάνιο

ΕΤΙΚΕΤΑ ΑΠΟΔΟΣΗΣ/ΕΝΕΡΓΕΙΑΣ - ΚΑΝ. 2019



Ετήσια κατανάλωση
ενέργειας 114 kWh/a

ΕΝΕΡΓΕΙΑΚΗ ΚΛΑΣΗ E

Κλάση θορύβου B

Συνολική καθαρή
χωρητικότητα 311 λίτρα

Άθροισμα χώρων
συντήρησης 311 λίτρα

Εκπομπή αερόφερτου
θορύβου 34 dB(A) re 1 pW

Κλιματική κλάση SN, N, ST

EEl

311 λίτρα

34 dB(A) re 1 pW

SN, N, ST

100 %

ΗΛΕΚΤΡΙΚΗ ΣΥΝΔΕΣΗ

Ονομαστική ισχύς 100 W

Ένταση ρεύματος 0,7 A

Τάση (V) 230-240 V

Συχνότητα (Hz) 50 Hz

Μήκος καλωδίου

τροφοδοσίας

Φις

50 Hz

240 cm

(F;E) Σούκο

ΔΙΑΣΤΑΣΕΙΣ

Πλάτος (mm) 548 mm

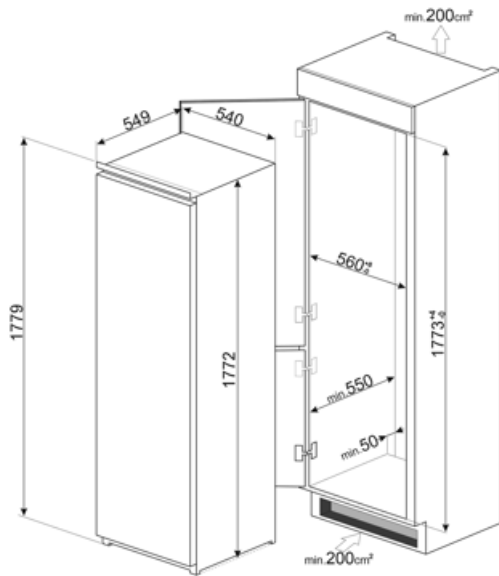
Πλάτος της
ενσωματωμένης θέσης 560 mm

ΥΨΟΣ 1772 mm










Ύψος της
ενσωματωμένης θέσης 1780 mm

Βάθος χωρίς λαβή 549 mm
Βάθος της ενσωματωμένης θέσης 550 mm

Πλάτος με μέγιστο άνοιγμα πόρτας 548 mm



Symbols glossary

-  A++: Η κατηγορία ενεργειακής απόδοσης A++ συμβάλλει στην εξοικονόμηση ενέργειας έως και 20% σε σύγκριση με την κατηγορία A. Η μέγιστη απόδοση με ελάχιστη κατανάλωση είναι εγγυημένη.
-  Παιδική ασφάλεια: ορισμένα μοντέλα είναι εξοπλισμένα με συσκευή για το κλείδωμα του προγράμματος/κύκλου έτσι ώστε να μην μπορεί να αλλάξει κατά λάθος.
-  Ψύξη με κυκλοφορία αέρα: Η διανομή του κρύου αέρα στη συντήρηση, επιτρέπει ομοιόμορφη κατανομή της θερμοκρασίας.
-  Εσωτερικός φωτισμός LED: είναι ένας πιο ενεργειακά αποδοτικός τρόπος φωτισμού του εσωτερικού της συσκευής.
-  Τάξη ενεργειακής απόδοσης E
-  Το αυτόματο σύστημα απόψυξης λειτουργεί σε τακτά χρονικά διαστήματα εξαλείφοντας εντελώς την ανάγκη απόψυξης.
-  Οθόνη LCD: βελτιστοποίηση της απόδοσης και απλοποίηση της χρήσης της συσκευής.
-  VACATION: Η λειτουργία εξοικονόμησης ενέργειας που επιτρέπει την απενεργοποίηση του θαλάμου της συντήρησης, ενώ συνεχίζεται η λειτουργία της κατάψυξης.
-  Ύψος εντοιχισμού