

S8L1743E



Família	Frigorífico
Instalação	De encastre
Categoria	1 porta
Nicho para encastre	178
Reference width	Until 60
Reference height	160 - 200
Tecnologia	Ventilado
Descongelação	Automática
Tipo de dobradiças	Dobradiças deslizantes
Dobradiças	À direita
Portas reversíveis	Sim
Código EAN	8017709292348



Design



Design	Universal	Cor do perfil das prateleiras	Cinza
Cor	Branco	Cor dos perfis das gavetas	Cinza
Material da porta	Aço	Cor do perfil da prateleira de vidro	Cinza
Material das laterais	Aço	Display	Touch LCD
Cor das laterais	Laterais em branco	Posição display	Interno (no topo)
Logótipo	Logótipo serigrafado		

Composição do interior do frigorífico



Número de prateleiras ajustáveis	5	Tipologia de prateleira sobre a gaveta dos legumes	Vidro
Gavetas para fruta e legumes	1	Gaveta baixa temperatura	Sim
Tipo de prateleiras ajustáveis	Ajustáveis em altura	Iluminação interna do frigorífico	Sim
Tipo das gavetas para legumes	Com guias deslizantes	Tipo de iluminação do frigorífico	LED
Prateleira da gaveta dos legumes	Sim		

Composição do interior da porta do frigorífico

Compartimentos da porta com tampa transparente	1	Compartimentos da porta para garrafas	1
Compartimentos da porta ajustáveis	3		

Outras características do frigorífico



Acessórios do frigorífico	Kit de placas de congelação, Suporte de ovos	Ventilado	Sim
---------------------------	--	-----------	-----

Outras características técnicas



Funções do display	Férias, Arrefecimento rápido, Bloqueio de controlo, Alarme perda de temperatura, Temporizador de arrefecimento
Luz de alarme da temperatura	Sim
Alarme de porta aberta	Sim
Alarme perda de temperatura	Sim
Tipo de controlo da temperatura	Eletrónico
Nº de compressores	1
Tipo de gás de refrigeração	R600a
Tipo de compressor	Compressor standard
Quantidade de refrigerante (gr.)	38 g
Espuma expansiva de isolamento	Ciclopentano

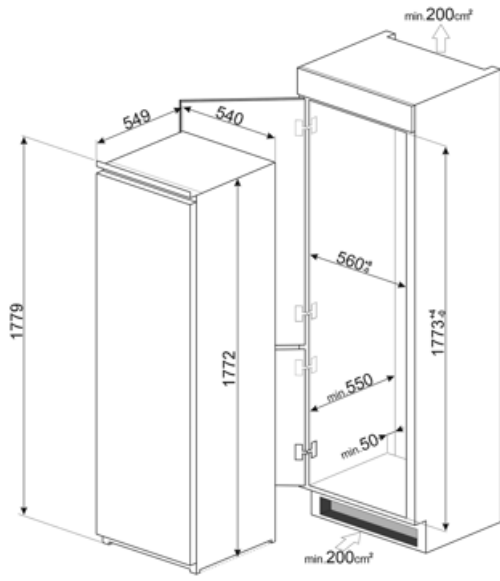
Performance / Etiqueta energética












Consumo anual de energia	114 kWh/a	Volume líquido do frigorífico	311 l
Classe energética	E	Emissão de ruído aéreo	34 dB(A) re 1 pW
Classe de emissão de ruído aéreo	B	Classe climática	SN, N, ST
Volume net total	311 l	EI	100 %

Ligação elétrica

Ficha elétrica	(F;E) Schuko	Tensão (Volts)	230-240 V
Potência nominal	100 W	Frequência (Hz)	50 Hz
Corrente (Amperes)	0,7 A	Comprimento do cabo de alimentação	240 cm



Symbols glossary (TT)

- | | | | |
|---|---|---|---|
|  | Descongelação: sistema de descongelamento automático em intervalos regulares, eliminando a necessidade de descongelar completamente. |  | Bloqueio de comandos: opção que permite bloquear os comandos. Muito útil para proteger as crianças. |
|  | Classe de eficiência energética do produto declarada na etiqueta energética e na ficha do produto e em conformidade com os regulamentos UE. |  | Display LCD: Para otimizar o desempenho e simplificar a utilização. |
|  | Ventilador: sistema de circulação forçada de ar frio para garantir uma distribuição de ar e da temperatura no interior do frigorífico. |  | Função férias: esta opção desliga a zona do frigorífico e mantém a trabalhar o congelador. Muito útil para poupar energia quando vai para férias prolongadas ou para o frigorífico que se encontra na casa de férias. |
|  | Iluminação por LED no interior, criando uma luz com uma distribuição perfeita. O LED consome menos energia, aquece muito menos e tem uma vida mais longa do que as lâmpadas tradicionais. |  | Indica a altura do eletrodoméstico ajudando a perceber em que nicho de móvel deverá ser encastrado. |
|  | Classe de eficiência energética do produto declarada na etiqueta energética e na ficha do produto e em conformidade com os regulamentos UE. | | |