

S8L174D3E



Produktgruppe	Kjøleskap
Installasjon	Innbygd
Kategori	Én dør
Nisje for innbygging	178
Referansebredde	Opptil 60
Referansehøyde	160 - 200
Type kjøling	Ventilert
Tine	Automatisk
Type hengsel	Dør til dør
Hengselposisjon	Høyre
Vendbar dør	Ja
EAN-kode	8017709292287



Estetisk linje



Estetikk	Universell	Dørhyller profil farge	Sølv
Farge	Hvit	Skuffe profilmarge	Sølv
Design	Flat	Fargen på glasshyll profil	Krom
Materiale side	Stål	Display	Touch LCD
Farge på side	Hvit	Displayposisjon	Intern (på topp)
Logo	Silketrykk		

Avdelinger i kjøleskap



Antall justerbare hyller	5	Type grønnsaksskuff	Glass
Antall frukt- og grønnsaksskuffer	1	Lavtemperatursyklus	Ja
Type justerbare hyller	Glass	Belysning i kjøleskap	Ja
Type skarpere / grønnsaksskuffer dekke	På glidende skinner	Type belysning i kjøleskap	LED
Grønnsaksskuff	Ja		

Innerdør i kjøleskap

Antall dørhyller med transparent lokk	1	Antall flaskehyster	1
Antall justerbare dørhyller	3		

Andre kjøleskapegenskaper



Tilbehør Sett med lister, Eggbrett **Vifte** Ja

Andre tekniske egenskaper



Displayfunksjoner	Feriemodus, Hurtigkjøling, Kjøling timer
Dør åpen alarm	Ja
Type temperaturkontroll	Elektronisk
Antall kompressorer	1
Type kjølegass	R600a
Type kompressor	Standard
Kjølemiddel Mengde (g)	36 g
Maksimal vekt dørpanel (kjøleskap)	26 kg
Skummiddel	Syklopentan

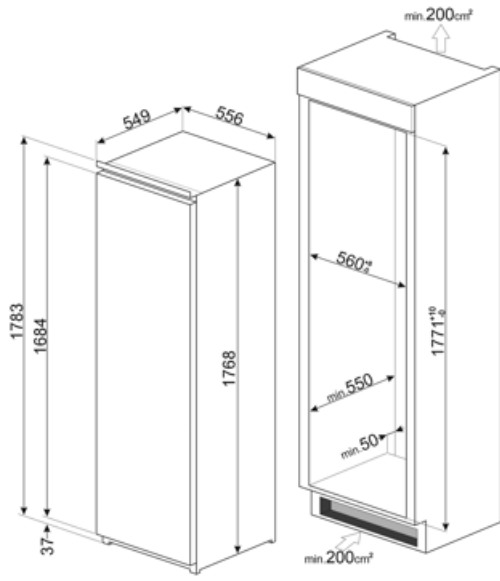
Ytelse / Energimerking - Reg. 2019











Årlig energiforbruk	114 kWh/a	Støynivå	35 dB(A) re 1 pW
Energi effektivitetsklasse	E	Tine tid	0.00 h
Luftbåren akustisk støyemisjonsklasse	B	Klimaklasse	SN, N, ST, T
Totalt nettovolum	311 l	EEL	100 %
Sum av volum i kjølekammer(e) og frostfrikammer(e)	311 l		

Elektrisk tilkobling

Støpseltype	(F;E) Schuko	Spenning (V)	230-240 V
Elektrisk tilkoblingseffekt	100 W	Frekvens (Hz)	50 Hz
Strøm (A)	0.7 A	Lengde på ledning	240 cm



Symbols glossary

-  A++: Energieffektivitetsklasse A++ hjelper med å spare inn opptil 20% energi sammenlignet med klasse A. Maksimal ytelse med minimalt forbruk er garantert.
-  LCD-display: for å optimere ytelsen og forenkle bruken av apparatet.
-  Strømsparingsmodus: Strømsparingsmodus gjør det mulig å deaktivere kjøleskapet og holde fryseren i gang.
-  Nisje for innbygging
-  Det automatisk tinesystemet brukes som automatisk tining ved faste intervaller, noe som eliminerer behovet for opptining i en periode.
-  Ventilert: Tvungen fordeling av kald luft i kjølekammeret, noe som gir jevn temperatur innvendig i kjøleskapet.
-  Innvendige LED-lamper: Er mer energi- og tidseffektive til belysning av apparatets innside.
-  Energieffektivitetsklasse E

Benefit (TT)

Fan

The fan contributes to an even distribution of air inside the refrigerator

Refrigerant gas R600a

Environmentally friendly R600a refrigerant gas contributes to rapid cooling with lower energy consumption

Climate class

Climatic class SN-T makes the appliance suitable for working at room temperature between 10 °C and 43 °C (50 °F ~ 109 °F)

Self-supporting hinges

Self-supporting hinges ensure a perfect fit between the equipment door and the cabinet door, giving the product a minimalist and elegant appearance

Refrigerator Internal lighting

Interior lighting for perfect visibility of shelves in the refrigerator compartment

Fruit and vegetable drawer

The fruit and vegetable drawer ensures the best storage conditions for fresh food, avoiding any contamination

Internal display

Internal display for targeted temperature control and a clean, minimalist design