

S9C1741E



| | |
|--------------------------|---|
| Famiglia | Frigorifero |
| Installazione | Incasso |
| Categoria | Monoporta |
| Nicchia da incasso | 178 |
| Larghezza di riferimento | Fino a 60 cm |
| Altezza di riferimento | 160 - 200 cm |
| Tipo di raffreddamento | Frigorifero Ventilato, Freezer statico |
| Sbrinamento | Frigorifero automatico, freezer manuale |
| Tipo di cerniera | A traino |
| Posizione cerniera | Destra |
| Porta reversibile | Sì |
| Codice EAN | 8017709348014 |



Estetica



| | | | |
|-------------------|------------|-------------------------------------|-------------------|
| Estetica | Universale | Colore profilo mensole | Silver |
| Colore | Bianco | Colore profilo cassette | Silver |
| Materiale Porta | Lamiera | Colore profilo del ripiano in vetro | Cromo |
| Materiale fianchi | Lamiera | Tipologia di Display | LED |
| Colore fianchi | Bianco | Posizione display | Interno (sul Top) |

Allestimento Comparto Frigorifero



| | | | |
|----------------------------------|---------------------|--------------------------------------|-----------|
| Numero ripiani regolabili | 4 | Tipologia ripiano copri - verduriera | Cristallo |
| Numero cassette frutta e verdura | 1 | N° di luci comparto frigorifero | 2 |
| Tipologia ripiani regolabili | Cristallo | Illuminazione interna frigo | Sì |
| Tipologia verduriera | Su guide scorrevoli | Tipo illuminazione interna frigo | Led |
| Ripiano copri - verduriera | Sì | | |

Controporta comparto Frigorifero

| | | | |
|--|---|--------------------------------|---|
| Numero mensole con coperchio trasparente | 1 | Numero mensole porta-bottiglie | 1 |
|--|---|--------------------------------|---|

Numero balconcini
regolabili 3

Altre dotazioni Frigorifero



Accessori frigorifero Porta-uova Ventola Sì

Allestimento comparto Congelatore

Comparto congelamento interno Sì Tipo illuminazione freezer No

Altre caratteristiche tecniche



Funzioni display Raffreddamento rapido
Allarme porta aperta Sì
Tipo di controllo della temperatura Elettronico
Numero di compressori 1
Tipo di gas refrigerante R600a
Tipo di compressore Inverter
Quantità refrigerante (g) 48 g

Prestazioni / Etichetta Energetica - Reg. 2019



| | | | |
|---|-----------|--|------------------|
| Consumo annuo di energia | 166 kWh/a | Emissioni di rumore aereo | 31 dB(A) re 1 pW |
| Classe di efficienza energetica | E | Autonomia di Conservazione senza energia elettrica | 14 h |
| Classe di emissione di rumore aereo | B | 4 stelle - Capacità di congelamento | 5,5 kg/24h |
| Volume totale netto | 286 l | Classe climatica | SN, N, ST |
| Somma dei volumi degli scomparti per prodotti congelati | 22 l | IEE | 100 % |
| Somma dei volumi degli scomparti di raffreddamento e degli scomparti per prodotti non congelati | 264 l | | |

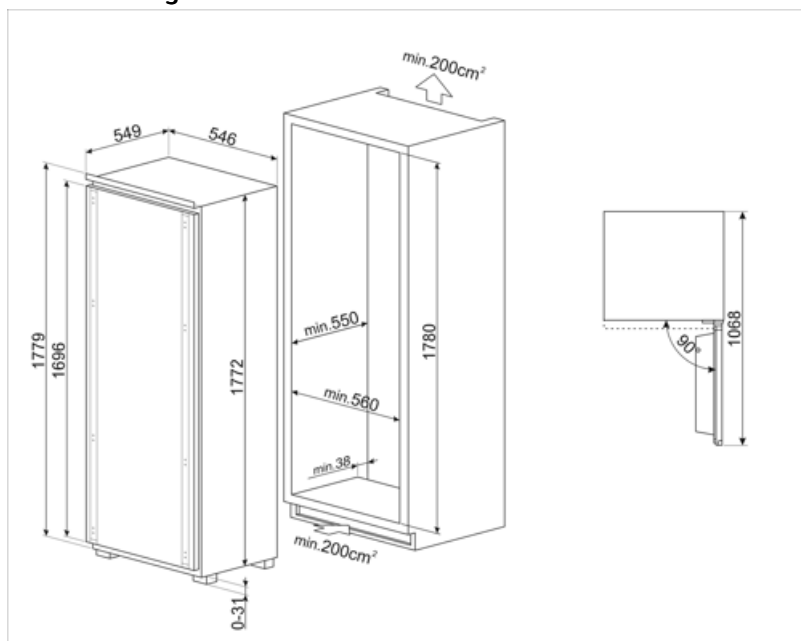
Collegamento Elettrico

Dati nominali di collegamento elettrico 130 W Frequenza (Hz) 50 Hz
Corrente 1 A








| | | | |
|---------------------|-----------|--|--------------|
| Tensione (V) | 230-240 V | Lunghezza cavo di alimentazione | 240 cm |
| | | Spina | (F;E) Schuko |

Informazioni Logistiche

| | | | |
|---|--------|--------------------------------|---------|
| Larghezza | 546 mm | Profondità dell'incasso | 550 mm |
| Larghezza dell'incasso | 560 mm | Altezza | 1772 mm |
| Profondità del prodotto senza maniglia | 549 mm | Altezza dell'incasso | 1780 mm |



Glossario simboli

| | | | |
|--|---|---|--|
|  | Sbrinamento automatico: Tutti i modelli di frigoriferi sono dotati di Sbrinamento automatico nel vano frigorifero. |  | Classe di efficienza energetica E |
|  | Display LED: Per ottimizzare le prestazioni e semplificare al massimo l'utilizzo dell'elettrodomestico, alcune lavabiancheria e alcuni frigoriferi sono dotati di un display LED che permette di visualizzare lo stato di funzionamento del prodotto. |  | Ventilato: Sistema di ventilazione del freddo che permette di diffondere costantemente e in modo omogeneo l'aria all'interno del frigorifero. |
|  | Illuminazione interna a LED: L'illuminazione interna a LED garantisce un risparmio energetico e, al contempo, offre una luce di atmosfera. |  | L'evoluzione Smeg verso modelli più intelligenti ed ecosostenibili ha portato alla scelta della tecnologia Inverter che riduce significativamente i consumi. |
|  | Altezza nicchia incasso | | |