

S9C1741E



Família	Frigorífico
Instalação	de encastre
Categoria	1 porta
Nicho para encastre	178
Largura de referência	Até 60 cm
Altura de referência	160 - 200 cm
Tecnologia	Ventilado
Descongelação	Descongelação automática no frigorífico e manual no congelador
Tipo de dobradiças	Dobradiças deslizantes
Dobradiças	Direito
Portas reversíveis	Sim
Código EAN	8017709348014



Design



Design	Universal	Cor do perfil das prateleiras	Cinza
Cor	Branco	Cor dos perfis das gavetas	Cinza
Material da porta	Aço	Cor do perfil da prateleira de vidro	Cromado
Material das laterais	Aço	Display	Display com LEDs
Cor das laterais	Laterais em branco	Posição display	Interno (no topo)

Composição do interior do frigorífico



Número de prateleiras ajustáveis	4	Tipologia de prateleira sobre a gaveta dos legumes	Vidro
Gavetas para fruta e legumes	1	Nº de lâmpadas	2
Shelves material	Ajustáveis em altura	Iluminação interna do frigorífico	Sim
Tipo das gavetas para legumes	Com guias deslizantes	Tipo de iluminação do frigorífico	LED
Prateleira da gaveta dos legumes	Sim		

Composição do interior da porta do frigorífico

Compartimentos da porta para garrafas	1
--	---

Compartimentos da porta com tampa transparente 1

Compartimentos da porta ajustáveis 3

Outras características do frigorífico



Acessórios do frigorífico Suporte de ovos Ventilado Sim

Composição do interior do congelador

Compartimento de congelação interno Sim

Outras características técnicas



Funções do display	Arrefecimento rápido
Alarme de porta aberta	Sim
Tipo de controlo da temperatura	Eletrónico
Nº de compressores	1
Tipo de gás de refrigeração	R600a
Tipo de compressor	Inverter com velocidade variável
Quantidade de refrigerante (gr.)	48 g

Performance / Etiqueta energética



Consumo anual de energia	166 kWh/a	Emissão de ruído aéreo	31 dB(A) re 1 pW
Classe energética	E	Autonomia de conservação sem energia elétrica	14 h
Classe de emissão de ruído aéreo	B	Capacidade de congelação (4 estrelas)	5.5 kg/24h
Volume líquido total	286 l	Classe climática	SN, N, ST
Volume líquido do congelador	22 l	EEl	100 %
Volume líquido do frigorífico	264 l		

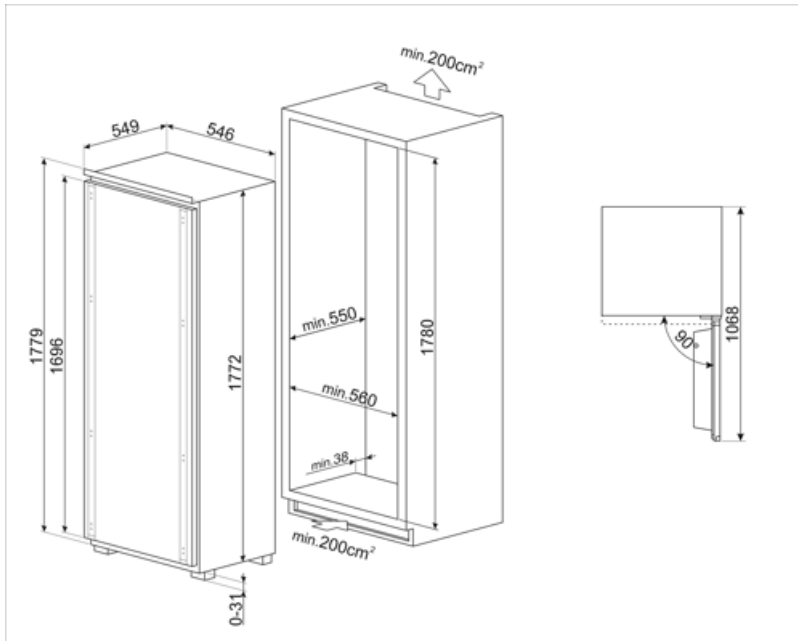
Ligação elétrica

Potência nominal	130 W	Frequência (Hz)	50 Hz
Corrente (Amperes)	1 A	Comprimento do cabo de alimentação	240 cm
Tensão (Volts)	230-240 V	Ficha elétrica	(F;E) Schuko








Dados de logística

Largura 546 mm
Width of the built-in niche 560 mm
Profundidade (mm) 549 mm

Profundidade do nicho 550 mm
Altura 1772 mm
Height of the built-in niche 1780 mm



Symbols glossary

-  Descongelação: sistema de descongelamento automático em intervalos regulares, eliminando a necessidade de descongelar completamente.
-  Ventilador: sistema de circulação forçada de ar frio para garantir uma distribuição de ar e da temperatura no interior do frigorífico.
-  Tecnologia Inverter: o motor inverter é muito fiável, mais leve e compacto e não necessita de substituição de escovas. É um motor mais eficiente, consumindo menos energia e mais silencioso.
-  Classe de eficiência energética do produto declarada na etiqueta energética e na ficha do produto e em conformidade com os regulamentos UE.
-  Display LED: Para visualizar os programas, funções e opções seleccionadas e o tempo para o fim do programa.
-  Iluminação por LED no interior, criando uma luz com uma distribuição perfeita. O LED consome menos energia, aquece muito menos e tem uma vida mais longa do que as lâmpadas tradicionais.
-  Indica a altura do eletrodoméstico ajudando a perceber em que nicho de móvel deverá ser encastrado.