

## S9F174ND



<b>Famiglia</b>	Congelatori
<b>Installazione</b>	Incasso
<b>Nicchia da Incasso</b>	178 cm
<b>Categoria</b>	Monoporta
<b>Larghezza di riferimento</b>	Fino a 60 cm
<b>Altezza di riferimento</b>	160 - 200 cm
<b>Tipo di raffreddamento</b>	No Frost
<b>Tipo di cerniera</b>	A traino
<b>Posizione cerniera</b>	Destra
<b>Porta reversibile</b>	Sì



## Estetica



<b>Estetica</b>	Universale	<b>Materiale fianchi</b>	Lamiera
<b>Colore</b>	Bianco	<b>Colore profilo cassette</b>	Silver
<b>Materiale porta</b>	Lamiera	<b>Display</b>	Touch LCD

## Allestimento comparto Congelatore

<b>Tipo illuminazione freezer</b>	No
<b>Numero cassette</b>	5
<b>Numero scomparti con ribaltina</b>	2

## Altre caratteristiche tecniche



<b>Accessori comparto congelamento</b>	Vaschetta portaghiaccio	<b>Numero di compressori</b>	1
<b>Funzioni display</b>	Congelamento rapido, Allarme temperatura	<b>Tipo di gas refrigerante</b>	R600a
<b>Tasto congelamento rapido</b>	Sì	<b>Tipo di compressore</b>	Inverter
<b>Spia allarme temperatura</b>	Sì	<b>Quantità refrigerante (g)</b>	60 g
<b>Allarme porta aperta</b>	Sì	<b>Agente schiumogeno</b>	Ciclopentano
<b>Tipo di controllo della temperatura</b>	Elettronico		

## Prestazioni / Etichetta Energetica - Reg. 2019



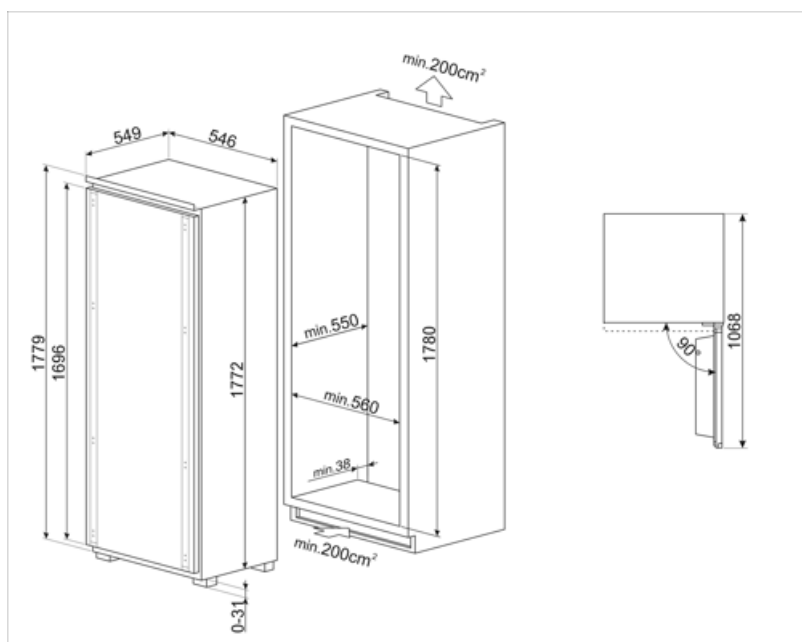
<b>Consumo annuo di energia</b>	189 kWh/a	<b>Autonomia di Conservazione senza energia elettrica</b>	10 h
<b>Volume totale netto</b>	212 l	<b>4 stelle - Capacità di congelamento</b>	18.5 kg/24h
<b>Classe di efficienza energetica</b>	D	<b>Classe climatica</b>	SN, N, ST
<b>Classe di emissione di rumore aereo</b>	B	<b>IEE</b>	80 %
<b>Somma dei volumi degli scomparti per prodotti congelati</b>	212 l		

## Collegamento Elettrico







<b>Dati nominali di collegamento elettrico</b>	274 W	<b>Frequenza</b>	50 Hz
<b>Corrente</b>	1.8 A	<b>Lunghezza cavo di alimentazione</b>	240 cm
<b>Tensione</b>	220-240 V	<b>Spina</b>	(F;E) Schuko

## Informazioni Logistiche

<b>Larghezza</b>	546 mm	<b>Profondità dell'incasso</b>	550 mm
<b>Larghezza dell'incasso</b>	560 mm	<b>Altezza dell'incasso</b>	1780 mm
<b>Profondità del prodotto senza maniglia</b>	549 mm	<b>Larghezza del prodotto con porte aperte oltre 90°</b>	548 mm
<b>Altezza</b>	1772 mm		



## Glossario simboli

-  Classe di efficienza energetica D
-  Display LCD: Per ottimizzare le prestazioni e semplificare al massimo l'utilizzo dell'elettrodomestico, alcune lavabiancheria e alcuni frigoriferi sono dotati di un display LCD che permette di visualizzare lo stato di funzionamento del prodotto.
-  Congelamento rapido: La funzione del congelamento rapido permette di congelare in tempi brevissimi grandi quantità di cibi freschi. Attivandola qualche ora prima, il congelatore abbassa la temperatura e dopo alcune ore ripristina automaticamente il normale funzionamento.
-  L'evoluzione Smeg verso modelli più intelligenti ed ecosostenibili ha portato alla scelta della tecnologia Inverter che riduce significativamente i consumi.
-  Altezza nicchia incasso
-  No-Frost: Il sistema No-Frost evita la formazione di ghiaccio (nel congelatore) e di brina (nel frigorifero). Di conseguenza non sono più necessarie le periodiche operazioni di sbrinamento. Inoltre gli alimenti si conservano in modo più corretto e mantengono inalterati consistenza, sapore e gusto, mentre le confezioni non si attaccano tra di loro o alle pareti, in particolare nel vano congelatore.