

# S9L1721E



Produktgruppe	Kjøleskap
Installasjon	Innbygd
Kategori	Én dør
Nisje for innbygging	178
Referansebredde	Opptil 60 cm
Referansehøyde	160 - 200 cm
Type kjøling	Ventilert
Type hengsel	Skyvbar
Kjøkkenpanel	Medfølger ikke
Hengselposisjon	Høyre
Vendbar dør	Ja
EAN-kode	8017709348021



## Estetisk linje



Estetikk	Universal	Skuffe profilfarge	Sølv
Materiale	Stål	Fargen på glasshyll profil	Sølv
Materiale side	Stål	Display	LED
Farge på side	Hvit	Displayposisjon	Intern (kjølecelle)
Dørhyller profil farge	Sølv		

## Avdelinger i kjøleskap



Number of compartments	1	Grønnsaksskuff	Ja
Compartment types	Fruit and vegetable compartment	Type grønnsaksskuff	Glass
Antall justerbare hyller	4	Antall lamper	1
Antall frukt- og grønnsaksskuffer	1	Belysning i kjøleskap	Ja
Shelves material	Glass	Type belysning i kjøleskap	LED
Type skarpere / grønnsaksskuffer dekke	På glidende skinner		

## Innerdør i kjøleskap

Antall dørhyller med transparent lokk	1	Antall flaskehyster	1
Antall justerbare dørhyller	3		

## Andre kjøleskapegenskaper



Fuktighetskontroll	No	Vifte	Ja
Tilbehør	Eggbrett		

## Andre tekniske egenskaper



Displayfunksjoner	Hurtigkjøling
Type temperaturkontroll	Elektronisk
Antall kompressorer	1
Type kjølegass	R600a
Type kompressor	Variabel fartskompressor
Kjølemiddel Mengde (g)	42 g
Skummiddel	Syklopentan

## Ytelse / Energimerking - Reg. 2019



Årlig energiforbruk	114 kWh/a	Sum av volum i kjølekammer(e) og frostfrikammer(e)	310 l
Energi effektivitetsklasse	E	Støynivå	32 dB(A) re 1 pW
Luftbåren akustisk støyemisjonsklasse	B	Klimaklasse	SN, N, ST, T
Totalt nettovolum	310 l	EEl	100 %

## Elektrisk tilkobling







Elektrisk tilkoblingseffekt	100 W	Frekvens (Hz)	50 Hz
Strøm (A)	0,7 A	Lengde på ledning	240 cm
Spenning (V)	230-240 V	Støpseltype	(F;E) Schuko

## Logistisk informasjon

Bredde (mm)	546 mm	Dybde for innebygd nisje	550 mm
Bredde for innebygd nisje	560 mm	Høyde med fot	1772 mm
Dybde uten håndtak	549 mm	Høyde for innebygd nisje	1780 mm



## Symbols glossary

	Energieffektivitetsklasse E		LED-display: For å vise programmer, funksjoner og valg som er blitt gjort, samt tid som gjenstår før endt syklus.
	Ventilert: Tvungen fordeling av kald luft i kjølekammeret, noe som gir jevn temperatur innvendig i kjøleskapet.		Innvendige LED-lamper: Er mer energi- og tidseffektive til belysning av apparatets innside.
	Utviklingen til Smeg mot mer intelligente og økovenlige modeller, har gjort at vi har valgt inverter-teknologi, noe som reduserer energiforbruket betraktelig.		Nisje for innbygging