

S9L1721E



Familie	Koelkast
Installatie	Inbouw
Categorie	Enkeldeurs
Inbouwnis	178
Referentie breedte	Until 60 cm
Referentie hoogte	160 - 200 cm
Type koeling	Geventileerd
Type scharnier	Railgeleiding
Deur paneel	Niet meegeleverd
Positie scharnier	Rechts
Deur omkeerbaar	Ja
EAN-code	8017709348021



Design



Esthetiek	Universeel	Profielkleur lades	Zilver
Materiaal deur	Plaatstaal	Kleur van glasplaatprofiel	Zilver
Materiaal zijwanden	Plaatstaal	Display	Led
Kleur zijkanten	Wit	Positie display	Intern
Profielkleur deurvakken	Zilver		

Uitrusting koelkast



Number of compartments	1	Afdekplaat groentelade	Ja
Compartment types	Fruit and vegetable compartment	Type groentelade / groentelade deksel	Glas
Aantal verstelbare leggers	4	Aantal lampen	1
Aantal groente-/fruitlades	1	Binnenverlichting koelkast	Ja
Shelves material	Glas	Type binnenverlichting koelkast	Led
Type groentelade / groentelade deksel	Op schuifrails		

Binnendeur koelkast

Aantal binnendeurcompartimenten met transparante deksel	1	Aantal flessenhouders	1
---	---	-----------------------	---

Aantal verstelbare
binnendeurcompartimenten 3

Overige features koelkast



Humidity Control	No	Ventilator	Ja
Accessoires	Eierhouder		

Overige technische eigenschappen



Display functies	Snel-koelfunctie
Type temperatuurcontrole	Elektronisch
Aantal compressoren	1
Type koelmiddel	R600a
Type compressor	Variabele toeren
Hoeveelheid koelmiddel (gr)	42 g
Schuimmiddel	Cyclopentaan

Performance / Energy Label - Reg. 2019



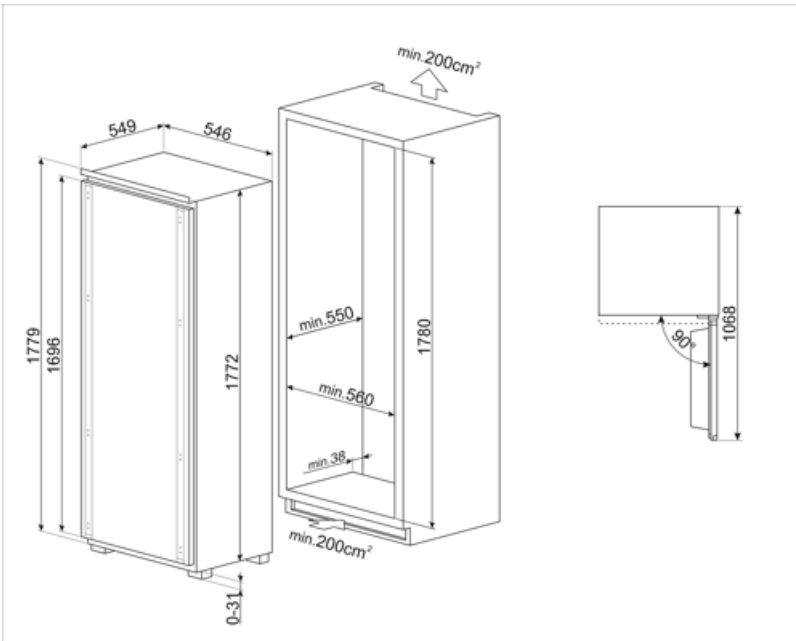
Energieverbruik per jaar	114 kWh/a	Netto inhoud koelcompartiment(en)	310 l
Energie-efficiëntieklasse	E	Akoestische geluidsemisatie	32 dB(A) re 1 pW
Geluidsniveau klasse	B	Klimaatklasse	SN, N, ST, T
Totaal netto inhoud	310 l	EEL	100 %

Elektrische aansluiting







Aansluitwaarde	100 W	Frequentie (Hz)	50 Hz
Stroom (A)	0.7 A	Lengte voedingskabel	240 cm
Spanning (V)	230-240 V	Stekker	(F;E) Schuko

Logistieke informatie

Breedte product	546 mm	Depth of the built-in niche	550 mm
Breedte van de inbouw nis:	560 mm	Hoogte product	1772 mm
Diepte product	549 mm	Hoogte van de inbouwnis	1780 mm



Symbols glossary

	Energy efficiency class E		LED-display: toont de geselecteerde programma's, functies en opties en de tijd tot het einde van de cyclus.
	Geventileerd: geforceerde distributie van koude lucht in het koelgedeelte, waardoor een gelijkmatige temperatuurverdeling in de koelkast mogelijk is.		Led-binnenverlichting: is een meer energie-efficiënte en duurzame manier om de binnenkant van het apparaat te verlichten.
	Invertertechnologie: De evolutie van Smeg's drogers naar intelligentere en milieuvriendelijkere modellen heeft geleid tot de keuze voor het gebruik van Invertertechnologie met warmtepompen, waardoor het energieverbruik aanzienlijk wordt verminderd.		Inbouw Nis