

S9L1721E



Família	Frigorífico
Instalação	de encastre
Categoria	1 porta
Nicho para encastre	178
Largura de referência	Até 60 cm
Altura de referência	160 - 200 cm
Tecnologia	Ventilado
Tipo de dobradiças	Dobradiças deslizantes
Painel do móvel	Não fornecido
Dobradiças	Direito
Portas reversíveis	Sim
Código EAN	8017709348021



Design



Design	Universal	Cor dos perfis das gavetas	Cinza
Material da porta	Aço	Cor do perfil da prateleira de vidro	Cinza
Material das laterais	Aço	Display	Display com LEDs
Cor das laterais	Laterais em branco	Posição display	Interno
Cor do perfil das prateleiras	Cinza		

Composição do interior do frigorífico



Number of compartments	1	Prateleira da gaveta dos legumes	Sim
Compartment types	Fruit and vegetable compartment	Tipologia de prateleira sobre a gaveta dos legumes	Vidro
Número de prateleiras ajustáveis	4	Nº de lâmpadas	1
Gavetas para fruta e legumes	1	Iluminação interna do frigorífico	Sim
Shelves material	Ajustáveis em altura	Tipo de iluminação do frigorífico	LED
Tipo das gavetas para legumes	Com guias deslizantes		

Composição do interior da porta do frigorífico

Compartimentos da porta para garrafas	1
---------------------------------------	---

Compartimentos da porta com tampa transparente 1

Compartimentos da porta ajustáveis 3

Outras características do frigorífico



Acessórios do frigorífico Suporte de ovos Ventilado Sim

Outras características técnicas



Funções do display	Arrefecimento rápido
Tipo de controlo da temperatura	Eletrónico
Nº de compressores	1
Tipo de gás de refrigeração	R600a
Tipo de compressor	Inverter com velocidade variável
Quantidade de refrigerante (gr.)	42 g
Espuma expansiva de isolamento	Ciclopentano

Performance / Etiqueta energética



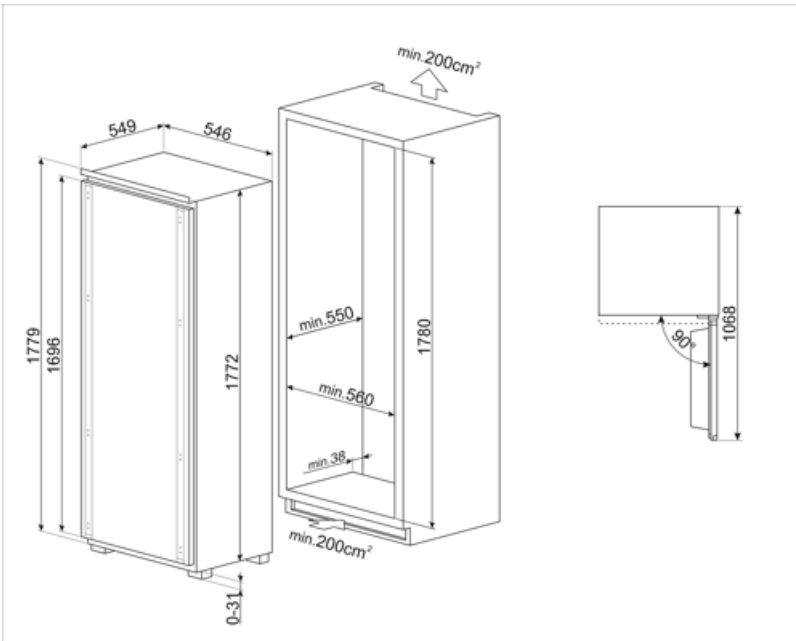
Consumo anual de energia	114 kWh/a	Volume líquido do frigorífico	310 l
Classe energética	E	Emissão de ruído aéreo	32 dB(A) re 1 pW
Classe de emissão de ruído aéreo	B	Classe climática	SN, N, ST, T
Volume líquido total	310 l	EEl	100 %

Ligação elétrica







Potência nominal	100 W	Frequência (Hz)	50 Hz
Corrente (Amperes)	0,7 A	Comprimento do cabo de alimentação	240 cm
Tensão (Volts)	230-240 V	Ficha elétrica	(F;E) Schuko

Dados de logística

Largura	546 mm	Profundidade do nicho	550 mm
Width of the built-in niche	560 mm	Altura	1772 mm
Profundidade (mm)	549 mm	Height of the built-in niche	1780 mm



Symbols glossary

-  Classe de eficiência energética do produto declarada na etiqueta energética e na ficha do produto e em conformidade com os regulamentos UE.
-  Ventilador: sistema de circulação forçada de ar frio para garantir uma distribuição de ar e da temperatura no interior do frigorífico.
-  Tecnologia Inverter: o motor inverter é muito fiável, mais leve e compacto e não necessita de substituição de escovas. É um motor mais eficiente, consumindo menos energia e mais silencioso.
-  Display LED: Para visualizar os programas, funções e opções seleccionadas e o tempo para o fim do programa.
-  Iluminação por LED no interior, criando uma luz com uma distribuição perfeita. O LED consome menos energia, aquece muito menos e tem uma vida mais longa do que as lâmpadas tradicionais.
-  Indica a altura do eletrodoméstico ajudando a perceber em que nicho de móvel deverá ser encastrado.