

S9L1721E



Produktgrupp	Kyl
Installation	Integrerad
Kategori	Enkel dörr
Nisch för inbyggnad	178
Referensbredd	Upp till 60 cm
Referenshöjd	160 – 200 cm
Typ av kyla	Ventilerad
Typ av gångjärn	Glidskenor
Snickerilucka	Ingår ej
Gångjärnens position	Höger
Omhängningsbar dörr	Ja
EAN-kod	8017709348021



Estetisk linje



Estetik	Universal	Färg på lådprofiler	Silver
Dörrens material	Stål	Färg på hyllprofiler	Silver
Sidopartiernas material	Stål	Display	LED
Sidornas färg	Vit	Placering av display	I kylutrymme
Färg på dörrhyllsprofiler	Silver		

Inredning kylskåp



Number of compartments	1	Grönsaksfack	Ja
Compartment types	Fruit and vegetable compartment	Typ av Grönsaksfack	Glas
Antal justerbara hyllplan	4	Antal ljuskällor	1
Antal frukt- och grönsakslådor	1	Belysning kyl	Ja
Hyllmaterial	Glas	Typ av Belysning kyl	LED
Upphängning av grönsakslåda	Glidskenor		

Kylskåpsdörr

Antal hyllplan med genomskinligt lock	1	Antal hyllplan med flaskställ	1
---------------------------------------	---	-------------------------------	---

Antal justerbara
hyllplan 3

Övrig inredning kylskåp



Fuktighetskontroll	No	Fläkt	Ja
Tillbehör	Äggfack		

Andra tekniska egenskaper



Display för funktioner	Snabbkylning
Typ av temperaturkontroll	Elektronisk
Antal kompressorer	1
Typ av kylgas	R600a
Typ av kompressor	Inverter Technology
Mängd kylmedia (gr)	42 g
Skummedel	Cyklopentan

Prestanda/Energimärkning – Reg. 2019



Årlig energianvändning (kWh/år)	114 kWh/a	Summan av lågtemperaturfacket/-ens och kylfacket/-ens volymer	310 l
Energiklass	E	Luftburet akustiskt buller räknat i dB(A) re 1 pW	32 dB(A) re 1 pW
Utsläppsklass för luftburet akustiskt buller	B	Klimatklass	SN, N, ST, T
Totalvolym (dm ³ eller liter)	310 l	EEl	100 %

Elektrisk anslutning







Anslutningseffekt	100 W	Frekvens	50 Hz
Ström	0.7 A	Sladdens längd	240 cm
Volt (V)	230-240 V	Typ av kontakt	(F;E) Eurokontakt

Logistisk information

Bredd (mm)	546 mm	Den inbyggda nischens djup	550 mm
Den inbyggda nischens bredd	560 mm	Höjd	1772 mm
Djup utan handtag	549 mm	Den inbyggda nischens höjd	1780 mm



Symbols glossary

	LCD-display: för att optimera prestanda och förenkla användningen av apparaten.		Ventilerad: Tvångsfördelning av kall luft i kylskåpet, vilket möjliggör jämn temperatur i kylan.
	Inre LED-belysning: ett mer energieffektivt och mer varaktigt sätt att lysa upp apparatens inre.		Smegs utveckling mot intelligentare och mer miljövänliga modeller har lett till valet av Inverter-teknik som minskar förbrukningen betydligt.
	Inbyggd nisch		Energieffektivitetsklass E