

S9L174D1D



Produktfamilie	Køleskab
Installation	Integrerbare
Kategori	En låge
Indbygget niche	178
Referencebredde	Indtil 60 cm
Referencehøjde	160 - 200 cm
Køletype	Ventilatorassisteret
Optøning	Automatisk
Hængseltype	Låge på låge
Hængselposition	Højre
Vendbar låge	Ja
EAN-kode	8017709348069



Æstetik



Æstetik	Universal	Dørhylder, profil farve	Sølv
Farve	Hvid	Skuffer profilfarve	Sølv
Design	Flad	Farve på glashyldeprofil	Krom
Sidemateriale	Stål	Display	Touch LCD
Sidefarve	Hvid	Display position	Intern (øverst)
Logo	Silketryk		

Køleskabsafdeling egenskaber



Number of compartments	2	Grøntsagsrum	Ja
Compartment types	Fruit and vegetable compartment	Type af låg til grønssagsskuffe	Glas
Antal justerbare hylder	5	Antal lamper	2
Antal frugt- og grønssagsskuffer	2	Kølesk. indvendig belysning	Ja
Hylde, materiale	Glas	Indvendig belysningstype (køleskab)	LED
Type af låg til grønssagsskuffer	På glideskinner		

Køleskab indvendig låge

Antal balkoner med gennemsigtigt låg	1	Antal flaskebalkoner	1
--------------------------------------	---	----------------------	---

Antal justerbare
balkoner 3

Andre køleskabsfunktioner



Fugtighedsstyring	No	Blæser	Ja
Tilbehør	Kit med lister, Æggebakke		

Andre tekniske egenskaber



Funktioner, skærm	Ferie, Hurtig køling, Køletimer
Låge åben alarm	Ja
Temperaturstyringstype	Elektronisk
Antal kompressorer	1
Kølemiddelgas, type	R600a
Type af kompressor	Kompressor med variabel hastighed
Maks. vægt lågepanel (køleskab)	25 kg
Ventileringsmiddel	Cyklopentan

Ydeevne / Energimærke - Reg. 2019



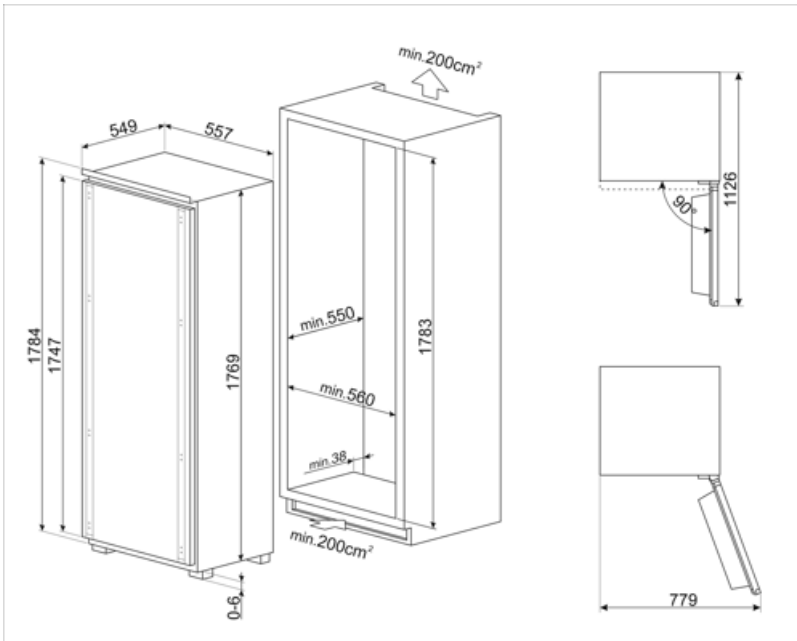
Årligt strømforbrug	91 kWh/a	Summen af mængderne i 310 l kølerummet (ne) og det (de) frosne rum	
Energieffektivitetsklasse	D	Lydniveau	32 dB(A) re 1 pW
Luftbåren akustisk støjemissionsklasse	B	Klimaklasse	SN, N, ST
Samlet nettovolumen	310 l	EI	80 %

Elektrisk tilslutning









Elektrisk klassificering	100 W	Frekvens (Hz)	50 Hz
Nuværende	0,7 A	Kabellængde	240 cm
Spænding (V)	220-230 V	Stik	(F;E) Schuko

Logistiske oplysninger

Bredde	557 mm	Højde med fødder	1769 mm
Bredde på den indbyggede niche	560 mm	Højde på den indbyggede niche	1780 mm
Dybde uden håndtag	549 mm	Produktbredde med maksimal lågeåbning	780 mm
Dybde på den indbyggede niche	550 mm		



Symbols glossary

	Det automatiske afrimningssystem fungerer ved automatisk afrimning med regelmæssige intervaller, hvilket eliminerer behovet for afrimning helt.		LCD-skærm: for at optimere ydeevnen og forenkle brugen af apparatet.
	Ventileret: Tvungen fordeling af kold luft i køleskabet, hvilket muliggør en jævn temperaturfordeling i køleskabet.		Strømbesparelsestilstand: Strømsparetilstand giver dig mulighed for at deaktivere køleskabet og holde fryseren i funktion.
	LED indvendig belysning: er en mere energieffektiv og langvarig måde at belyse apparatets indre på.		Smegs udvikling mod mere intelligente og miljøvenlige modeller har ført til valget af Inverter-teknologi, hvilket reducerer forbruget betydeligt.
	Indbygget niche		Energieffektivitetsklasse D