

# S9L174D1D



<b>Famiglia</b>	Frigorifero
<b>Installazione</b>	Incasso
<b>Categoria</b>	Monoporta
<b>Nicchia da incasso</b>	178
<b>Larghezza di riferimento</b>	Fino a 60 cm
<b>Altezza di riferimento</b>	160 - 200 cm
<b>Tipo di raffreddamento</b>	Ventilato
<b>Sbrinamento</b>	Automatico
<b>Tipo di cerniera</b>	Autoportante
<b>Posizione cerniera</b>	Destra
<b>Porta reversibile</b>	Sì
<b>Codice EAN</b>	8017709348069



## Estetica



<b>Estetica</b>	Universale	<b>Colore profilo mensole</b>	Silver
<b>Colore</b>	Bianco	<b>Colore profilo cassette</b>	Silver
<b>Design</b>	Piatto	<b>Colore profilo del ripiano in vetro</b>	Cromo
<b>Materiale fianchi</b>	Lamiera	<b>Tipologia di Display</b>	Touch LCD
<b>Colore fianchi</b>	Bianco	<b>Posizione display</b>	Interno (sul Top)
<b>Logo</b>	Serigrafato		

## Allestimento Comparto Frigorifero



<b>Numero vani</b>	2	<b>Ripiano copri - verduriera</b>	Sì
<b>Tipologia vani</b>	Vano frutta e verdura	<b>Tipologia ripiano copri - verduriera</b>	Cristallo
<b>Numero ripiani regolabili</b>	5	<b>N° di luci comparto frigorifero</b>	2
<b>Numero cassette frutta e verdura</b>	2	<b>Illuminazione interna frigo</b>	Sì
<b>Materiale dei ripiani</b>	Cristallo	<b>Tipo illuminazione interna frigo</b>	Led
<b>Tipologia verduriera</b>	Su guide scorrevoli		

## Controporta comparto Frigorifero

<b>Numero mensole con coperchio trasparente</b>	1	<b>Numero mensole porta-bottiglie</b>	1
---	---	---------------------------------------	---

Numero balconcini regolabili 3

## Altre dotazioni Frigorifero



Accessori frigorifero Kit listeria, Porta-uova Ventola Sì

## Altre caratteristiche tecniche



Funzioni display	Holiday, Raffreddamento rapido, Cooling Timer
Allarme porta aperta	Sì
Tipo di controllo della temperatura	Elettronico
Numero di compressori	1
Tipo di gas refrigerante	R600a
Tipo di compressore	Inverter
Massima portata anta mobile (frigo)	25 kg
Agente schiumogeno	Ciclopentano

## Prestazioni / Etichetta Energetica - Reg. 2019



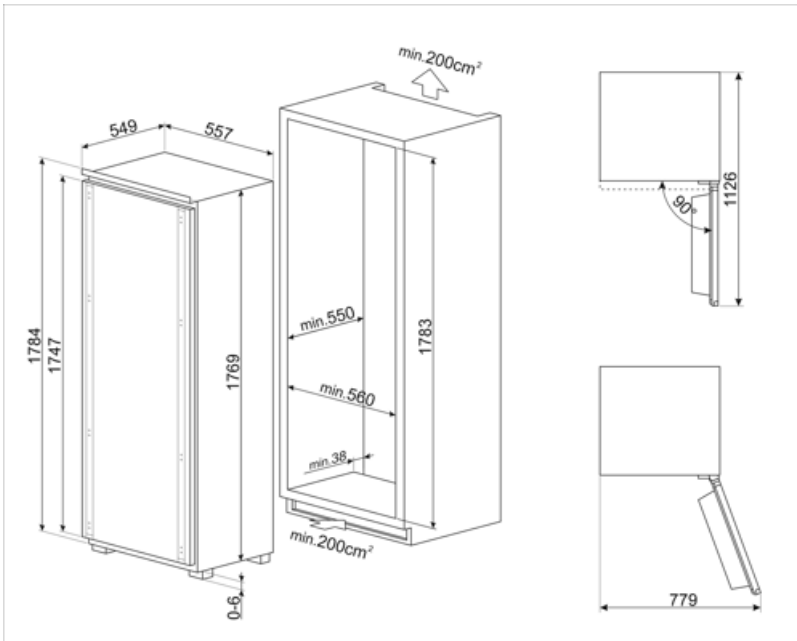
Consumo annuo di energia	91 kWh/a	Somma dei volumi degli scomparti di raffreddamento e degli scomparti per prodotti non congelati	310 l
Classe di efficienza energetica	D	Emissioni di rumore aereo	32 dB(A) re 1 pW
Classe di emissione di rumore aereo	B	Classe climatica	SN, N, ST
Volume totale netto	310 l	IEE	80 %

## Collegamento Elettrico









Dati nominali di collegamento elettrico	100 W	Frequenza (Hz)	50 Hz
Corrente	0.7 A	Lunghezza cavo di alimentazione	240 cm
Tensione (V)	220-230 V	Spina	(F;E) Schuko

## Informazioni Logistiche

Larghezza	557 mm	Altezza	1769 mm
Larghezza dell'incasso	560 mm	Altezza dell'incasso	1780 mm
Profondità del prodotto senza maniglia	549 mm	Larghezza del prodotto con porte aperte oltre 90°	780 mm
Profondità dell'incasso	550 mm		



## Glossario simboli

- |  |   |   |   |
|--|---|---|---|
|  | Sbrinamento automatico: Tutti i modelli di frigoriferi sono dotati di Sbrinamento automatico nel vano frigorifero.  |  | Classe di efficienza energetica D   |
|  | Display LCD: Per ottimizzare le prestazioni e semplificare al massimo l'utilizzo dell'elettrodomestico, alcune lavabiancheria e alcuni frigoriferi sono dotati di un display LCD che permette di visualizzare lo stato di funzionamento del prodotto. |  | Ventilato: Sistema di ventilazione del freddo che permette di diffondere costantemente e in modo omogeneo l'aria all'interno del frigorifero. |
|  | Funzione vacanze: Questa funzione è particolarmente utile in casi di prolungata assenza da casa, permette di disattivare il funzionamento del reparto frigorifero e mantenere in funzione solo il freezer.  |  | Illuminazione interna a LED: L'illuminazione interna a LED garantisce un risparmio energetico e, al contempo, offre una luce di atmosfera.    |
|  | L'evoluzione Smeg verso modelli più intelligenti ed ecosostenibili ha portato alla scelta della tecnologia Inverter che riduce significativamente i consumi.  |  | Altezza nicchia incasso   |