

# S9L174D1D



Produktgruppe	Kjøleskap
Installasjon	Innbygd
Kategori	Én dør
Nisje for innbygging	178
Referansebredde	Opptil 60 cm
Referansehøyde	160 - 200 cm
Type kjøling	Ventilert
Tine	Automatisk
Type hengsel	Dør til dør
Hengselposisjon	Høyre
Vendbar dør	Ja
EAN-kode	8017709348069



## Estetisk linje



Estetikk	Universal	Dørhyller profil farge	Sølv
Farge	Hvit	Skuffe profilfarge	Sølv
Design	Flat	Fargen på glasshylle profil	Krom
Materiale side	Stål	Display	Touch LCD
Farge på side	Hvit	Displayposisjon	Intern (på topp)
Logo	Silketrykk		

## Avdelinger i kjøleskap



Number of compartments	2	Grønnsaksskuff	Ja
Compartment types	Fruit and vegetable compartment	Type grønnsaksskuff	Glass
Antall justerbare hyller	5	Antall lamper	2
Antall frukt- og grønnsaksskuffer	2	Belysning i kjøleskap	Ja
Hyller materiale	Glass	Type belysning i kjøleskap	LED
Type skarpere / grønnsaksskuffer dekke	På glidende skinner		

## Innerdør i kjøleskap

Antall dørhyller med transparent lokk	1	Antall flaskehuller	1
---------------------------------------	---	---------------------	---

Antall justerbare dørhyller 3

## Andre kjøleskapegenskaper



Fuktighetskontroll	No	Vifte	Ja
Tilbehør	Sett med lister, Eggbrett		

## Andre tekniske egenskaper



Displayfunksjoner	Feriemodus, Hurtigkjøling, Kjøling timer
Dør åpen alarm	Ja
Type temperaturkontroll	Elektronisk
Antall kompressorer	1
Type kjølegass	R600a
Type kompressor	Variabel fartskompressor
Maksimal vekt dørpanel (kjøleskap)	25 kg
Skummiddel	Syklopentan

## Ytelse / Energimerking - Reg. 2019



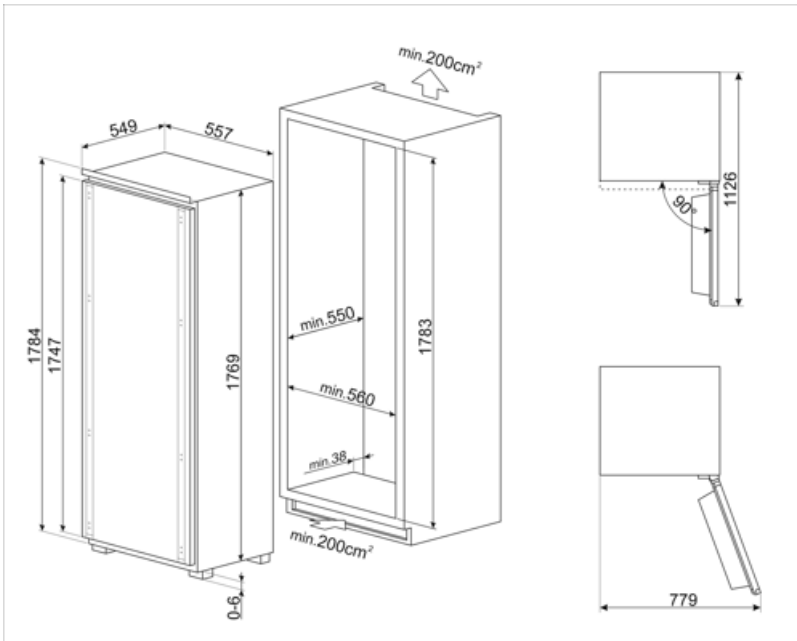
Årlig energiforbruk	91 kWh/a	Sum av volum i kjølekammer(e) og frostfrikammer(e)	310 l
Energi effektivitetsklasse	D	Støynivå	32 dB(A) re 1 pW
Luftbåren akustisk støyemisjonsklasse	B	Klimaklasse	SN, N, ST
Totalt nettovolum	310 l	EEl	80 %

## Elektrisk tilkobling









Elektrisk tilkoblingseffekt	100 W	Frekvens (Hz)	50 Hz
Strøm (A)	0.7 A	Lengde på ledning	240 cm
Spenning (V)	220-230 V	Støpseltype	(F;E) Schuko

## Logistisk informasjon

Bredde (mm)	557 mm	Høyde med fot	1769 mm
Bredde for innebygd nisje	560 mm	Høyde for innebygd nisje	1780 mm
Dybde uten håndtak	549 mm	Produktbredde ved maksimal døråpning	780 mm
Dybde for innebygd nisje	550 mm		



## Symbols glossary

- |  |  |   |  |
|--|--|---|--|
|  | Det automatisk tinesystemet brukes som automatisk tining ved faste intervaller, noe som eliminerer behovet for opptining i en periode. |  | LCD-display: for å optimere ytelsen og forenkle bruken av apparatet.   |
|  | Ventilert: Tvungen fordeling av kald luft i kjølekammeret, noe som gir jevn temperatur innvendig i kjøleskapet.                        |  | Strømsparingsmodus: Strømsparingsmodus gjør det mulig å deaktivere kjøleskapet og holde fryseren i gang.   |
|  | Innvendige LED-lamper: Er mer energi- og tidseffektive til belysning av apparatets innside.  |  | Utviklingen til Smeg mot mer intelligente og økovenlige modeller, har gjort at vi har valgt inverter-teknologi, noe som reduserer energiforbruket betraktelig. |
|  | Nisje for innbygging   |  | Energieffektivitetsklasse D  |